



TRONIAN RHOTRON PRO



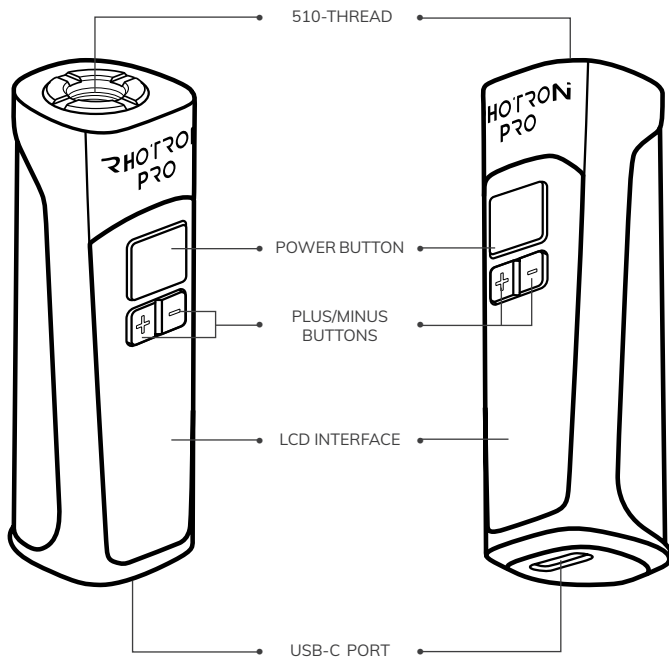
TABLE OF CONTENTS

<u>ENGLISH – QUICK-START MANUAL</u>	3
<u>ENGLISH – INSTRUCTION MANUAL</u>	8
<u>DEUTSCH – KURZANLEITUNG</u>	15
<u>DEUTSCH – BEDIENUNGSANLEITUNG</u>	20
<u>FRANÇAIS – MODE D'EMPLOI ABRÉGÉ</u>	28
<u>FRANÇAIS – MANUEL D'UTILISATION</u>	33
<u>ESPAÑOL – MANUAL DE INICIO RÁPIDO</u>	41
<u>ESPAÑOL – MANUAL DE INSTRUCCIONES</u>	46

ENGLISH – QUICK-START MANUAL

TRONIAN™ (Thermodyne Systems™) advises reading both this quick-start manual and the instruction manual in their entirety before the first use of the device.

Component List



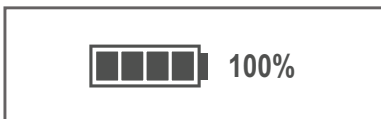
Operation of the Device

Charging



The directions in the instruction manual (*Warnings & Safety Instructions* subchapter *Charging*), marked with the following icons, must be followed.

It is recommended to fully charge your device before the first use for optimal performance. To charge your TRONIAN RHOTRON™ PRO, locate the USB-C Port on the device. Plug one end of a USB-C Cable into the USB-C Port and connect the other end to a compatible wall adapter (not included). As the device begins charging, the LCD Display will show the Battery Level Indicator.



If the Battery is low, the empty Battery icon in the main menu will flash, and the Device will not initiate power.



Operation



The directions in the instruction manual (*Warnings & Safety Instructions* subchapter *Operation of the Device*), marked with the following icons, must be followed.

Switching ON/OFF

The TRONIAN RHOTRON™ PRO can be powered on or off by quickly pressing the Power Button 5 times in succession. The LCD Display will briefly show the Tronian Logo, then proceed to the main menu. The main menu shows:

- The current set voltage
- The resistance of attached Solid Wax Heating Chamber
- The puff counter
- The connection status of the cartridge
- The Battery level



Changing the Voltage Level

You can precisely set the Voltage Level on your TRONIAN RHOTRON™ PRO using the Plus and Minus Buttons. The Voltage Level is adjustable from 1.6 V to 4.2 V, in increments of 0.1 V.

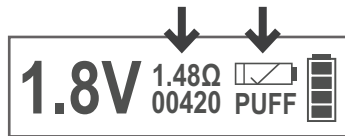
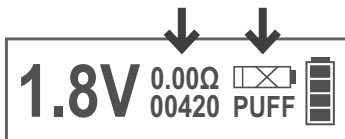
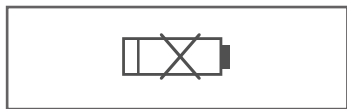
Pre-Heat Function

To activate the Pre-Heat function on your TRONIAN RHOTRON™ PRO, quickly press the Power Button twice in succession. The LCD Interface will show a countdown, and the Pre-Heat process will run for 15 seconds at approximately $1.8 \text{ V} \pm 0.05 \text{ V}$.

1.8V ·  3S

Using the 510-Thread Solid Wax Heating Chamber

To use Solid Wax with your TRONIAN RHOTRON™ PRO, attach a compatible 510-Thread Solid Wax Heating Chamber, such as the LITL HEAT™, by securely screwing it into the Device. If no 510-Thread Solid Wax Heating Chamber is connected, the Display will show the symbol below, and the resistance will display as zero in the main menu. Once a functional 510-Thread Solid Wax Heating Chamber is connected, the Device will display the corresponding symbol, and the resistance will appear in the main menu.



To heat the Material, press and hold the Power Button while taking a draw. The Display will show the Voltage level and a timer in seconds during this process. Each session is limited to 15 seconds, after which the Device will flash the elapsed time and automatically stop power output.

Maintenance

Cleaning

Use alcohol wipes and alcohol-infused cotton swabs, such as ZEUS PURIFY™ Grime Wipes and ZEUS PURIFY™ Grime Sticks, to clean off the grime, having built up over time of use on 510-Thread.



Do not use water or water-based cleaning agents for cleaning the 510-Thread, as it is an electronic part that will be destroyed.

Troubleshooting



Error	Potential Cause	Action
The device does not switch on.	The device is not charged.	<ul style="list-style-type: none">• Verify that the battery has been charged.• Verify if the USB-C Cable is functional and has been correctly inserted both in the USB-C Port of the device and the wall adapter during charging.• Verify if the wall adapter is functional and has been inserted correctly during charging.
The device remains non-functional despite multiple charging attempts.	The device is faulty.	Please contact customer support immediately.
The device session will not initiate, and the LCD Interface shows Short Circuit detected.	Short circuit detected	<ul style="list-style-type: none">• Thoroughly clean the 510-Thread on both the device and your 510-Thread Wax Heating Chamber, ensuring no residue remains.• The 510-Thread Wax Heating Chamber is defective. Use a new one.• If problem persists, contact customer support.



If the errors listed in the “Error” column cannot be resolved using the recommended actions in the “Action” column, or if an unlisted error occurs, please unplug the device immediately and contact customer service.

Do not attempt to disassemble or tamper with the internal components, even if it malfunctions. Instead, contact customer service for assistance. Only trained service staff with appropriate tools should open the device to prevent damage. Unauthorized attempts to dismantle or open the device will void the limited warranty.

Technical Data

Device

	Metric	Imperial
Operating Temperature	5°C – 40°C	41°F – 104°F
Battery Capacity	400 mAh	
Resistance Compatibility	0.8Ω-2.0Ω ±0.3	
Size	20 mm Length, 21 mm Width, 63 mm Height	0.79 in Length, 0.83 in Width, 2.48 in Height
Weight	Approx. 23 g	Approx. 0.051 lb

Subject to technical changes.

Charging Input for Device

Input Voltage	5 V DC
Input Amperage	1 A
Power Consumption	5 W

Subject to technical changes.

Warranty Specifics

If you have issues with your product, send an email to info@tronian.com, and a customer service representative will contact you as early as possible to resolve the issue and find the best solution.

The limited warranty only applies to devices manufactured by Thermodyne Systems™ that can be identified by the "TRONIAN" trademark, trade name, or logo affixed to them.

The device has a limited warranty on the hardware and is guaranteed against defects in materials and workmanship for one (1) year from the date of retail purchase. You can extend your warranty to 2 years by scanning the QR code in the packaging and registering your device. The lithium-ion battery is under warranty for three (3) months from the date of retail purchase and is protected from any abnormal defects, which are not deemed as natural battery degradation. Parts vulnerable to wear & tear are excluded from the limited warranty. Wear & tear parts for the TRONIAN RHOTRON™ PRO does not have any Wear & Tear parts.

The details on the limited warranty of the product in the *Warranty* chapter in the instruction manual must also be considered.

ENGLISH – INSTRUCTION MANUAL

It is advised to read both the quick-start manual and this instruction manual in their entirety before the first use of the device.

Disclaimer

Thermodyne Systems™ makes no representations or warranties with respect to this manual and the quick-start manual and, to the maximum extent permitted by law, expressly limits its liability for breach of any warranty that may be implied to the replacement of this manual or the quick-start manual with another. Furthermore, Thermodyne Systems™ reserves the right to revise this publication at any time without incurring an obligation to notify any person of the revision.

Thermodyne Systems™ is not responsible for any material damage or personal injury the device may cause if used inappropriately, incorrectly, or irresponsibly, or in non-compliance with the safety instructions.

The device is not a medical device and cannot diagnose, treat, or cure any illness or medical condition.

The device is not a smoking cessation device.

If you have health problems, consult a physician before using the device.

The device is not intended to be used with any illegal, medicinal, or unregulated substances. Any improper or illegal use of this product will void the limited warranty.

The information provided in this documentation contains general descriptions and/or technical characteristics of the performance of the products contained herein. This documentation is not intended as a substitute for and is not to be used for determining suitability or reliability of these products for specific user applications. It is the duty of any such user to perform the appropriate and complete risk analysis, evaluation, and testing of the products with respect to the relevant specific application or use thereof. Neither Thermodyne Systems™ nor any of its affiliates or subsidiaries shall be responsible or liable for misuse of the information that is contained herein. If you have any suggestions for improvements or amendments or have found errors in this publication, please notify us.

All pertinent state, regional, and local safety regulations must be observed when using this product. For reasons of safety, only the manufacturer shall perform repairs to components.

Explanation of Symbols



Please read and understand the instruction manual, the quick-start manual, and the following instructions in their entirety before the first use of the device. Failure to do so may result in serious injury or death. Follow the instructions diligently, as they are of high importance for your safety when using or maintaining the device. Ensure that each person who uses the product has read these warnings and instructions and follows them. Keep all safety information and instructions for future reference and pass them on to subsequent product users. The latest manual and quick-start manual are available for download on the manufacturer's website, referred to in the quick-start manual.

Explanation of Symbols for Potential Hazards and Safe & Appropriate Use

Warning



To avoid injury, it is compulsory to follow the instructions marked with this symbol.

Safety Notice



To avoid damage to the device and equipment, and potential implications of the damage to life and limb, it is compulsory to follow the instructions marked with this symbol.

Warnings & Safety Instructions



Please read and understand this manual, the quick-start manual, and its safety instructions before the first use of the device. Failure to do so may result in serious injury or death.



Always follow the instructions in the manual and the quick-start manual when using or servicing the device.

Charging



- Do not use any damaged equipment to charge the device (including damaged adapters, anything with frayed wires, etc.).
- Do not charge a defective device.



- Neither use a charger with non-standard voltage and current ratings nor a charger with voltage and current ratings exceeding the limits stipulated in the chapter *Technical Data* in the quick-start manual. Use a charge adapter that complies with all currently applicable official regulations.
- Do not bend or damage the charger area.
- Do not plug in the device directly after use or if the device is warm from heating.
- Do not place on surfaces that insulate the temperature build-up of the unit from dissipating (do not place the unit on beds, couches, pillows, clothing, etc. while charging or if still hot from use), or cover the device.

Operation of the Device



- For devices suitable for use with dry plant material: Only use with recommended plant material. Other material may cause the unit to catch fire or poison the user.
- Keep the device and its components out of reach from children and pets.
- Parts of the unit, or of the cartridge that is powered by the battery, become HOT during normal use. Exercise care when accessing the heating chamber, and do not touch the heating elements during operation and cooling.
- Do not open or touch internal parts when powered on, when hot, or in use.
- Do not disassemble or tamper with the internal components.
- Do not overfill the heating chamber.
- Do not use if damaged or broken.
- Do not operate unattended.
- Do not operate in an unusual manner.
- Do not use near flammable goods, such as paper, curtains, or table cloth.
- Do not use in an explosive or flammable atmosphere.
- Do not operate if flammable cleaning agents or disinfectants, such as isopropyl alcohol, have not fully evaporated.
- Do not use the device if it becomes immersed in any liquid.
- For devices with glass mouthpieces:
 - Do not use broken or cracked glass. Broken glass has sharp edges that can cause cuts, handle with care.



- Only use original Thermodyne Systems™ accessories and spare parts.
- Do not expose to extreme temperatures. Condensation of moisture may impair the function of the unit as a consequence.
- Do not expose to moisture and humidity.
- Do not expose to direct sunlight for extended time.
- Do not store near heat sources.
- Disconnect from power source for maintenance.
- For devices with glass mouthpieces:
 - Do not fill glass mouthpiece while attached to the base.
 - Do not allow water in the base.
 - Do not store device with filled glass mouthpiece.
 - Do not forcefully attach or detach the glass mouthpiece.
 - Examine glass parts periodically for cracks or other defects from handling and drops.

Potential Health Consequences



- Monitor the effect on your symptoms during and after use, and immediately seek medical support if you have concerns.
- Do not use if you suffer from diseases of the respiratory tract or the lungs. The inhalation of vapor may cause coughing.
- Do not inhale ferociously. This may cause pronounced coughing.

Intended Use and Reasonably Foreseeable Misuse

The device is intended for the evaporation of volatile constituents. The volatile constituents, such as the essential oils, generated from the dry plant material listed below, similar botanicals, or other delivery forms, such as extracts and waxes, may be evaporated through thermal energy.

For devices suitable for dry plant material: Presented below is an overview of suitable dry plant material for evaporation in the inhaler. A temperature setting at least heating to the temperature given in the column *Recommended Temperature Setting* must be used in order to release the respective volatile constituents.

Other uses may potentially be harmful.

Overview of Plant Material

Plant Name	Botanical Name	Part of Plant Used	Recommended Temperature Setting
Lemon Balm	<i>Melissa officinalis</i>	Leaves	142°C (288°F)
Peppermint	<i>Mentha x piperita</i>	Leaves	160°C (320°F)
Lavender	<i>Lavandula angustifolia</i>	Blossoms	130°C (266°F)
Sage	<i>Salvia officinalis</i>	Leaves	190°C (374°F)
Thyme	<i>Thymus vulgaris</i>	Herb	190°C (374°F)
Chamomile	<i>Matricaria chamomilla</i>	Blossoms	190°C (374°F)
Hops	<i>Humulus lupulus</i>	Cones	154°C (309°F)
Eucalyptus	<i>Eucalyptus globulus</i>	Leaves	130°C (266°F)
Catnip	<i>Nepeta cataria</i>	Leaves	150°C (302°F)



Ask your doctor or pharmacist if you have any medical questions. There is a possibility that some plants could cause allergic reactions. In this event, it is recommended to stop the use of such plant material immediately.

We only recommend the use of plant material of verified quality. Genuineness, purity, and absence of pathogenic germs are verified for plant material according to pharmacopoeial standards, as described in the European Pharmacopoeia or the United States Pharmacopoeia, which can be purchased in pharmacies.

We strongly recommend following the instructions given with the device in order to set your device to be used with your plant material efficiently and according to your personal preference. The device is not FDA-approved.

Warranty

Thermodyne Systems™ adheres to strict quality control standards and only offers high-quality products that are vigorously tested. In case of quality impairments or defects of Thermodyne Systems™ products, the following warranty conditions apply.

The limited warranty described herein does not cover the reimbursement or replacement of the contents that may have been filled into the device or the cartridge used with the device.

Limited Warranty

The device has a limited warranty on the hardware and is guaranteed against defects in materials and workmanship for a time span defined in the chapter *Warranty Specifics* in the quick-start manual. To verify the date of retail purchase by the original customer, a proof of purchase is required from a sanctioned retailer. At its discretion and to the extent permitted by law, Thermodyne Systems™ will exchange the product with a product that is new, refurbished, or is a functionally equivalent product, if the product develops any mechanical defects and a claim is filed within the warranty period. The warranty period starts from the date of retail purchase and does not restart after a warranty claim has been issued.

All products submitted for warranty become the property of Thermodyne Systems™. The customer covers the shipping costs for warranty support. If you have issues with your product, send an email to the manufacturer's email address specified in the quick-start manual. A customer service representative will contact you as early as possible to resolve the issue and find the best solution.

Exclusions and Limitations

The limited warranty only applies to devices manufactured by Thermodyne Systems™ that were purchased at an authorized retailer whom an authorized distributor fulfills.

Thermodyne Systems™ shall not surmise any liability for damages resulting from non-adherence with the instruction manual or the quick-start manual.

The limited warranty does not apply to:

- Normal performance degradation of materials
- Natural battery degradation
- Parts vulnerable to wear & tear; the complete list can be found in the chapter *Warranty Specifics* in the quick-start manual
- Any arising damages due to the user's neglect or any inappropriate use
- Any case in which the internal components of the product are purposely dismantled, tampered with, or accessed in any fashion
- A part or product that has been altered to modify capability or functionality
- Damage caused by the use of any charger with non-standard voltage and current ratings; Thermodyne Systems™ recommends using a charger with the rating not exceeding the limits stipulated in the chapter *Technical Data* in the quick-start manual

- Damage caused by the use of the product outside the intended function as described by Thermodyne Systems™
- Damage resulting from liquids, including but not limited to water, cleaning fluids, or alcohol, poured over or into the device.
- Damage resulting from non-adherence with the instruction manual and the quick-start manual
- Aesthetic damage, including but not restricted to dents, scratches, deformity, and parts broken through product usage
- Damage caused by abuse, misuse, accident, flood, fire, earthquake, or other external causes

The rechargeable battery is under warranty for a time defined in the chapter *Warranty Specifics* in the quick-start manual from the date of retail purchase and is protected from any abnormal defects, which are not deemed as natural battery degradation.

Please note that the software pre-installed on the device and/or later iterations through updates or upgrades is licensed to you, not sold, and for use as part of the product only.

The limited warranty is non-transferable and only applies to the original purchaser. If you have purchased through a 3rd party reseller such as eBay, Kijiji, Craigslist, or any other unauthorized retailer, then the limited warranty does not apply. Thermodyne Systems™ warranties only apply to products purchased at any authorized retailer fulfilled by an authorized Thermodyne Systems™ distributor. For inquiries about authorized retailers, please contact us.

Return Policy

Please research the product you are interested in before purchasing. Refunds can only be considered for new, unused, and unopened products at the discretion and under the terms of the authorized retailer. Refund details and terms differ for each authorized retailer and must be acquired from their customer support or website. Refunds can only be made if the tamper-proof seal is broken or the plastic film is damaged or removed. Products purchased through an unauthorized retailer are non-refundable from Thermodyne Systems™.

Counterfeiting

Our long-term commitment to combat unauthorized sales and counterfeiting is to ensure the quality of services from Thermodyne Systems™. Thermodyne Systems™ is devoted to ensuring our clients get the brand's up-to-date technologies, attractive form, and top-tier assistance.

Thermodyne Systems™ warns consumers to be prudent when purchasing Thermodyne Systems™ products from unauthorized suppliers as the quality, dependability, and safety of these products are unknown and, in some cases, can expose the consumer to hazards that do not occur with genuine Thermodyne Systems™ products.

Thermodyne Systems™ has a devoted team that actively tracks and inspects unauthorized suppliers and counterfeiters to safeguard clients and business partners. Because many people do not comprehend the worldwide influence of counterfeiting or the cycle of harm they assist when buying counterfeit goods. By discovering counterfeiters and facilitating legal action against these entities, we believe we are doing our part.

While Thermodyne Systems™ is dedicated to aiding victims of counterfeiting, we cannot refund money used to purchase infringing products, as these products were not bought from Thermodyne Systems™, neither can we help in resolving disputes, including support through PayPal or credit card refunds.

Contact Thermodyne Systems™ customer service to discover more about authorized suppliers, as any product purchased outside of our exclusive sales network has a chance of being counterfeit and is not protected under our warranty.

Recycling & Disposal

The device holds a rechargeable battery that should be recycled and disposed of following local requirements to prevent potential harm to the environment and human health. The built-in rechargeable battery must be discharged before disposal.

Disposal of Electronic Components



The symbol on the product, the accessories, or the packaging indicates that this device must not be treated as unsorted municipal waste but must be collected separately! Dispose of the device via a collection point for the recycling of waste electrical and electronic equipment if you live within the EU and in other European countries that operate separate collection systems for waste electrical and electronic equipment. By disposing of the device in the proper manner, you help to avoid possible hazards for the environment and public health that could otherwise be caused by improper treatment of waste equipment. The recycling of materials contributes to the conservation of natural resources. Therefore, do not dispose of your old electrical and electronic equipment with unsorted municipal waste.

Disposal of Packaging Waste



The packaging is made of environmentally friendly materials, which may be disposed of through your local recycling facilities. By disposing of the packaging and packaging waste in the proper manner, you help to avoid possible hazards for the environment and public health. The symbol(s) on the packaging can indicate the composition of the packaging.

Disposal of Batteries

The product contains a battery. Batteries may not be disposed of with the usual domestic waste. They may contain toxic heavy metals and are subject to waste regulations. For this reason, dispose of used rechargeable batteries at a local collection point.

Product Description

Product Compliance – Declaration of Conformity (EU)

This product complies with all relevant European Directives (EU). The product is in conformance with the following relevant regulation(s):

- Electromagnetic Compatibility Directive 2014/30/EU
- RoHS Directive 2011/65/EU (under consideration of amended Annex II of Directive (EU) 2015/863)

Products with charging adapters comply with the following relevant regulation additionally:
Low Voltage Directive 2014/35/EU







Manufacturer

In the case of questions about the device, technical problems, warranty claims, or disposal of the device, you are advised to contact either of the following addresses:

Thermodyne Systems
11 Progress Ave. #17,
Toronto, ON, M1P 4S7,
CANADA

Thermodyne Systems GmbH
Esperantostr. 8b
70197 Stuttgart
GERMANY

Glossary of Symbols on the Packaging, Device, and in the Manuals

Marking	Statement
	Conformité Européenne – This device conforms with health, safety, and environmental protection standards for products sold within the European Economic Area.
	UK Conformity Assessed (UKCA) – The product complies with the applicable requirements for products sold within Great Britain.
	Waste of Electrical and Electronic Equipment (WEEE Directive) – This device is considered an electrical or electronic waste and should not be treated as household waste. The device should be disposed of through an established municipal collection point for WEEE.
	The product complies with regulations for disposal and recycling.
	Consult the instruction manual and the quick-start manual. Read and understand these manuals and their safety instructions before using this product.
	Federal Communications Commission – If icon is present on device or packaging: The device complies with Part 15 of the FCC Rules. Operation is subject to the following 2 conditions: (1) this device may not cause harmful interference, and (2) this device must accept any interference received, including interference that may cause undesired operation.

THERMODYNE Systems

Premium Aromatherapy Device.

© Thermodyne Systems – Toronto, Canada

Subject to alterations. All rights reserved.

Änderungen vorbehalten. Alle Rechte vorbehalten.

Sous réserve de modifications. Tous droits réservés.

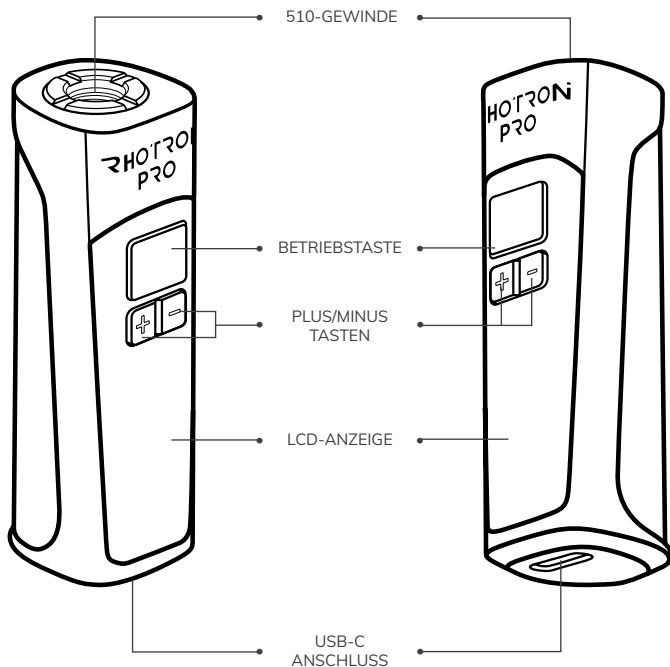


Document version: 2334271-1.0

DEUTSCH – KURZANLEITUNG

TRONIAN™ (Thermodyne Systems™) empfiehlt, sowohl diese Kurzanleitung als auch die Bedienungsanleitung vor der ersten Verwendung des Geräts vollständig zu lesen.

Komponentenliste



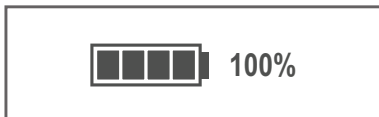
Verwendung des Gerätes

Ladevorgang



Die Anweisungen in der Bedienungsanleitung (*Sicherheits- & Warnhinweise* Unterkapitel *Ladevorgang*), die mit den folgenden Symbolen gekennzeichnet sind, müssen befolgt werden.

Es wird empfohlen, Ihr Gerät vor der ersten Nutzung vollständig aufzuladen, um eine optimale Leistung zu gewährleisten. Um Ihren TRONIAN RHOTRON™ PRO aufzuladen, suchen Sie den USB-C Anschluss am Gerät. Stecken Sie ein Ende eines USB-C Kabels in den USB-C Anschluss und verbinden Sie das andere Ende mit einem kompatiblen Netzadapter (nicht enthalten). Sobald das Gerät mit dem Laden beginnt, zeigt das LCD-Display die Akkustandanzeige an.



Wenn der Akku schwach ist, blinkt das leere Akku-Symbol im Hauptmenü, und das Gerät wird nicht eingeschaltet.



Operation



Die Anweisungen in der Bedienungsanleitung (*Sicherheits- & Warnhinweise* Unterkapitel *Verwendung des Gerätes*), die mit den folgenden Symbolen gekennzeichnet sind, müssen befolgt werden.

Ein- & Ausschalten

Der TRONIAN RHOTRON™ PRO kann durch fünfmaliges schnelles Drücken der Betriebstaste ein- oder ausgeschaltet werden. Das Display zeigt kurz das Tronian-Logo und wechselt dann zum Hauptmenü. Das Hauptmenü zeigt:

- Die aktuell eingestellte Spannungsstufe
- Den Widerstand der angeschlossenen Solid Wax Kanthal-Heiztiegel
- Den Zugzähler
- Den Verbindungsstatus der Kartusche
- Den Akkustand



Spannungsstufe wechseln

Sie können die Spannungsstufe Ihres TRONIAN RHOTRON™ PRO präzise mit den Plus- und Minus-Tasten einstellen. Die Spannungsstufe ist von 1,6 V bis 4,2 V in 0,1 V-Schritten einstellbar.

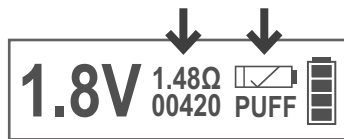
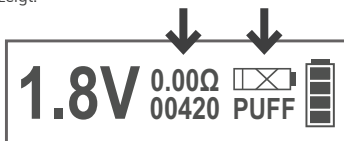
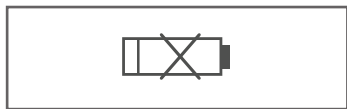
Vorheizfunktion Vorheizfunktion

Um die Vorheizfunktion Ihres TRONIAN RHOTRON™ PRO zu aktivieren, drücken Sie die Betriebstaste zweimal schnell hintereinander. Das Display zeigt einen Countdown, und der Vorheizprozess läuft für 15 Sekunden bei ca. $1,8 \text{ V} \pm 0,05 \text{ V}$.

1.8V ·  3S

Verwendung der 510-Gewinde-Festwachsheizkammer

Um Solid Wax mit Ihrem TRONIAN RHOTRON™ PRO zu verwenden, schrauben Sie einen kompatiblen 510-Thread Solid Wax Heiztiegel, wie den LITL HEAT™, fest in das Gerät. Wenn kein 510-Thread Solid Wax Heiztiegel angeschlossen ist, zeigt das Display das untenstehende Symbol an, und der Widerstand wird im Hauptmenü als null angezeigt. Sobald ein funktionierender 510-Thread Solid Wax Heiztiegel angeschlossen ist, zeigt das Gerät das entsprechende Symbol an, und der Widerstand wird im Hauptmenü angezeigt.



Um das Material zu erhitzen, halten Sie die Betriebstaste gedrückt, während Sie einen Zug nehmen. Während dieses Vorgangs zeigt das Display die Spannungsstufe und einen Timer in Sekunden an. Jede Sitzung ist auf 15 Sekunden begrenzt. Danach blinkt die verstrichene Zeit auf dem Display, und das Gerät stoppt automatisch die Stromzufuhr. Um das Material zu erhitzen, halten Sie die Betriebstaste gedrückt, während Sie einen Zug nehmen. Während dieses Vorgangs zeigt das Display die Spannungsstufe und einen Timer in Sekunden an. Jede Sitzung ist auf 15 Sekunden begrenzt. Danach blinkt die verstrichene Zeit auf dem Display, und das Gerät stoppt automatisch die Stromzufuhr.

Wartung

Reinigung

Verwenden Sie Alkoholische Reinigungstücher und alkoholgetränkte Wattestäbchen, wie ZEUS PURIFY™ Grime Wipes und ZEUS PURIFY™ Grime Sticks, um den Schmutz, der sich im Laufe der Zeit bei der Verwendung des 510-Gewindes angesammelt hat, zu entfernen.



Verwenden Sie kein Wasser oder wasserbasierte Reinigungsmittel zur Reinigung des 510-Gewindes, da es sich um einen elektronischen Teil handelt, der dadurch zerstört werden würde.

Betriebsstörungen



Störung	Möglicher Grund	Maßnahme
Das Gerät schaltet sich nicht ein.	Das Gerät ist nicht aufgeladen.	<ul style="list-style-type: none">• Stellen Sie sicher, dass der Akku aufgeladen wurde.• Überprüfen Sie, ob das USB-C-Kabel funktioniert und während des Ladens korrekt sowohl in den USB-C-Anschluss des Geräts als auch in den Netzadapter eingesteckt wurde.• Überprüfen Sie, ob der Netzadapter funktioniert und während des Ladens korrekt eingesteckt wurde.
Das Gerät bleibt trotz mehrerer Ladeversuche nicht funktionsfähig.	Das Gerät ist defekt.	Setzen Sie sich unverzüglich mit dem Kundendienst in Verbindung.
Die Sitzung des Geräts wird nicht gestartet und die LCD-Anzeige blinkt 10 Mal.	Kurzschluss erkannt	<ul style="list-style-type: none">• Reinigen Sie das 510-Gewinde sowohl am Gerät als auch an Ihrer 510-Gewinde-Wachsheizkammer gründlich, um sicherzustellen, dass keine Rückstände zurückbleiben.• Die 510-Gewinde-Wachsheizkammer ist defekt. Verwenden Sie eine neue.• Wenn das Problem weiterhin besteht, wenden Sie sich an den Kundensupport.



Falls Fehler (Spalte *Störung*) auftreten sollten, die nicht mit den Lösungen aus der Tabelle (Spalte *Maßnahme*) gelöst werden können, oder ein Fehler tritt auf, der nicht beschrieben ist, so setzen Sie sich bitte unverzüglich mit dem Kundendienst in Verbindung. Interne Komponenten und Bauteile dürfen nicht ausgebaut, zerlegt oder manipuliert werden, sogar für den Fall, dass eine Fehlfunktion des Gerätes vorliegt. Wir empfehlen die Kontaktaufnahme mit dem Kundendienst. Das Gerät darf nur von qualifizierten Technikern geöffnet werden, die passende Werkzeuge einsetzen um Schaden am Gerät zu vermeiden. Jeder Versuch das Gerät eigenständig zu öffnen führt zum Erlöschen der eingeschränkten Garantie.

Technische Daten

Gerät

	Metrisch	Angelsächsisch/Imperial
Betriebstemperatur	5°C – 40°C	41°F – 104°F
Akkukapazität	400 mAh	
Widerstandskompatibilität	0,8Ω-2,0Ω ±0,3	
Abmessungen	20 mm Länge, 21 mm Breite, 63 mm Höhe	0,79 Zoll Länge, 0,83 Zoll Breite, 2,48 Zoll Höhe
Gewicht	ca. 23 g	ca. 0,051 lb

Technische Änderungen vorbehalten.

Ladekennzahlen für das Gerät

Eingangsspannung	5 V DC
Eingangsstrom	1 A
Leistungsaufnahme	5 W

Technische Änderungen vorbehalten.

Garantiebedingungen

Wenn Sie Probleme mit Ihrem Produkt haben, senden Sie eine E-Mail an info@tronian.com. Ein Kundendienstmitarbeiter wird sich so schnell wie möglich mit Ihnen in Verbindung setzen, um das Problem zu beheben und die beste Lösung zu finden.

Die eingeschränkte Garantie gilt nur für von Thermodyne Systems™ hergestellte Geräte, die durch die Marke "TRONIAN", den Markennamen oder das Logo auf dem Gerät gekennzeichnet sind.

Das Gerät hat eine eingeschränkte Garantie auf die Hardware und ist ab dem Kaufdatum im Einzelhandel für ein (1) Jahr gegen Material- und Verarbeitungsfehler garantiert. Sie können Ihre Garantie auf 2 Jahre verlängern, indem Sie den QR-Code in der Verpackung scannen und Ihr Gerät registrieren. Der Lithium-Ionen-Akku unterliegt für einen Zeitraum von drei (3) Monaten, ab Kaufdatum im Einzelhandel, der eingeschränkten Garantie; Defekte, die als übliche Alterung des Akkus angesehen werden ist ausgeschlossen. Verschleißteile sind von der eingeschränkten Garantie ausgeschlossen. Das TRONIAN RHOTRON™ PRO hat keine Verschleißteile.

Die Angaben zur eingeschränkten Garantie des Produkts im Kapitel *Garantie* in der Bedienungsanleitung sind ebenfalls zu beachten.

DEUTSCH – BEDIENUNGSANLEITUNG

Es wird empfohlen, sowohl die Kurzanleitung als auch diese Bedienungsanleitung vor dem ersten Gebrauch des Geräts vollständig zu lesen.

Haftungsausschluss

Thermodyne Systems™ gibt keine Zusicherungen oder Garantien in Bezug auf diese Bedienungsanleitung und die Kurzanleitung und beschränkt, soweit gesetzlich zulässig, ausdrücklich seine Haftung für die Verletzung von Garantien, die möglicherweise durch den Ersatz dieser Bedienungsanleitung oder der Kurzanleitung durch eine andere entsteht. Darüber hinaus behält sich Thermodyne Systems™ das Recht vor, diese Bedienungsanleitung jederzeit zu überarbeiten, ohne dass eine Verpflichtung entsteht über diese Überarbeitung zu informieren.

Thermodyne Systems™ ist nicht für Sachschäden oder Schäden an Leib und Leben verantwortlich, die bei unsachgemäßem, zweckfremdem oder leichtfertigen Gebrauch, oder durch im Widerspruch zu den Anweisungen in der Bedienungsanleitung stehendem Gebrauch, durch das Gerät hervorgerufen werden können.

Der Inhalator ist kein Medizinprodukt und kann nicht zur Diagnose oder Therapie von Erkrankungen oder Leiden eingesetzt werden.

Der Inhalator ist kein Hilfsmittel zur Rauchentwöhnung.

Wenn Sie unter einer Erkrankung leiden, dann wenden Sie sich an ihren Arzt oder Apotheker bevor Sie den Inhalator verwenden.

Der Inhalator ist nicht dafür ausgelegt mit illegalen, medizinischen oder unregulierten Substanzen verwendet zu werden. Jede nicht bestimmungsgemäße Verwendung dieses Produktes führt zum Erlöschen der eingeschränkten Garantie.

Dieses Dokument enthält allgemeine Beschreibungen bzw. Leistungsmerkmale für den Inhalator und gegebenenfalls zusätzlich enthaltenen Teile. Inhalte dieser Bedienungsanleitung setzen keine Regeln oder Bestimmung der Eignung oder Zuverlässigkeit für die Nutzung des Inhalators außer Kraft, das Gerät darf in diesen Fällen nicht verwendet werden. Es ist die Pflicht eines jeden solchen Anwenders, eine angemessene und vollständige Risikoanalyse, Bewertung und Prüfung der Produkte in Bezug auf die jeweilige spezifische Verwendung durchzuführen. Weder Thermodyne Systems™ noch eine seiner verbundenen Unternehmen oder Tochtergesellschaften sind verantwortlich oder haftbar für den Missbrauch der hierin enthaltenen Informationen. Wenn Sie Verbesserungsvorschläge oder Änderungsvorschläge haben oder Fehler in dieser Bedienungsanleitung gefunden haben, benachrichtigen Sie uns bitte.

Bei der Verwendung dieses Produkts müssen alle einschlägigen staatlichen, regionalen und lokalen Sicherheitsvorschriften beachtet werden. Aus Sicherheitsgründen dürfen Reparaturen an Komponenten nur vom Hersteller durchgeführt werden.

Zeichenerklärung



Lesen Sie die Bedienungsanleitung, die Kurzanleitung und die folgenden Anweisungen vollständig vor der ersten Nutzung des Gerätes. Nichtbefolgen kann zu schweren Verletzungen oder sogar dem Tod führen. Befolgen Sie die Anweisungen gewissenhaft, diese sind von hoher Wichtigkeit bei der Nutzung und Wartung des Gerätes. Stellen Sie sicher, dass ausschließlich Personen, die sich mit den Anweisungen und Warnhinweisen dieser Bedienungsanleitung auseinandergesetzt haben, dieses Gerät bedienen. Bewahren Sie diese Bedienungsanleitung mit den enthaltenen Sicherheitshinweise für die Zukunft auf und geben sie an die zukünftigen Nutzer weiter. Das aktuelle Auslieferung der Bedienungsanleitung und die Kurzanleitung stehen auf der Website des Herstellers zum Download bereit, auf die in der Kurzanleitung verwiesen wird.

Zeichenerklärung Warn- und Sicherheitshinweise

Warnhinweis



Um Verletzungen vorzubeugen, müssen die mit diesem Symbol gekennzeichneten Anweisungen befolgt werden.

Sicherheitshinweis



Um Schäden am Gerät oder Teilen, und etwaigen daraus resultierenden Schäden für Leib und Leben, zu vermeiden, müssen die mit diesem Symbol gekennzeichneten Anweisungen befolgt werden.

Sicherheits- & Warnhinweise



Lesen Sie die Bedienungsanleitung und die Kurzanleitung vollständig vor der ersten Nutzung des Gerätes. Nichtbefolgen kann zu schweren Verletzungen oder sogar dem Tod führen.



Befolgen Sie bei Nutzung und Wartung immer die Anweisungen dieser Bedienungsanleitung und der Kurzanleitung.

Ladevorgang



- Verwenden Sie zum Aufladen des Geräts keine beschädigten Ladegeräte (auch keine beschädigten Adapter, nichts mit ausgefranst Drähten, usw.).
- Ein beschädigtes Gerät darf nicht geladen werden.



- Verwenden Sie weder ein Ladegerät mit nicht standardmäßigen Spannungs- und Stromnennwerten, noch ein Ladegerät mit Spannungs- und Stromwerten, das die im Kapitel *Technische Daten* in der Kurzanleitung angegebenen Grenzen überschreitet. Verwenden Sie ein Ladegerät, das allen gegenwärtigen gesetzlichen Anforderungen entspricht.
- Vermeiden Sie jegliches Verbiegen der Kabel am Gerät oder am Akku.
- Schließen Sie den Inhalator nicht direkt nach Gebrauch, bzw. solange das Gerät noch warm ist, an das Stromnetz an.
- Legen Sie das Gerät nicht auf Oberflächen, welche wärmeisolierend wirken und den Temperaturanstieg des Gerätes nicht ableiten (das Gerät darf nicht auf Betten, Liegen, Kissen, Kleidung, usw. geladen oder abgelegt werden, solange es noch warm von der Nutzung ist) und decken Sie das Gerät nicht ab.

Verwendung des Gerätes



- Für Geräte die für die Verwendung mit trockenen Kräutern vorgesehen sind: Verwenden Sie die empfohlenen Kräuter und Pflanzenteile. Anderes Material kann zum Brand des Gerätes oder zur Vergiftung des Nutzers führen.
- Bewahren Sie den Inhalator außerhalb der Reichweite von Kindern und Haustieren auf.
- Teile des Geräts, oder der Kartusche, die über den Akku betrieben werden können bei normalem Gebrauch HEIß werden. Öffnen Sie das Gerät nur mit Vorsicht und berühren Sie die Heizelemente während des Gebrauchs und Abkühlens nicht.
- Öffnen oder berühren Sie keine internen Bauteile, solange das Gerät eingeschaltet, heiß oder in Gebrauch ist.
- Interne Komponenten und Bauteile dürfen nicht ausgebaut, zerlegt oder manipuliert werden.

- Die Heizkammer nicht überfüllen.
- Verwenden Sie kein beschädigtes oder manipuliertes Gerät.
- Das Gerät nicht unbeaufsichtigt betreiben.
- Verwenden Sie das Gerät nur in seiner vorhergesehenen Art und Weise.
- Nicht in der Nähe von brennbaren Stoffen, wie Papier, Vorhängen oder Tischdecken verwenden.
- Nicht in explosiven Gemischen oder Atmosphären verwenden.
- Nicht verwenden solange entzündliche Reinigungs- oder Desinfektionsmittel, wie beispielsweise Isopropanol, noch nicht vollständig verdunstet sind.
- Verwenden Sie den Inhalator nicht, falls das Gerät in eine Flüssigkeit eingetaucht oder nass wurde.
- Für Geräte mit Glasmundstück:
 - Verwenden Sie kein zerbrochenes oder gesprungenes Glas. Scherben haben scharfe Kanten, die zu Schnittverletzungen führen können; seien Sie vorsichtig.



- Verwenden Sie ausschließlich Originalersatzteile und -zubehör.
- Setzen Sie das Gerät keinen extremen Temperaturen aus. Kondensation von Feuchtigkeit kann die Funktion des Gerätes einschränken, oder im schlimmsten Fall das Gerät unbrauchbar machen.
- Den Inhalator nicht Feuchtigkeit aussetzen oder nass werden lassen.
- Den Inhalator nicht für längere Zeit intensivem Sonnenlicht aussetzen.
- Lagern Sie das Gerät nicht in der Nähe von Wärmequellen.
- Das Gerät für die Wartung vom Stromnetz entfernen.
- Für Geräte mit Glasmundstück:
 - Befüllen Sie das Glasmundstück nicht, solange es an der Basis befestigt ist.
 - Es darf kein Wasser in die Basis gelangen.
 - Bewahren Sie das Gerät nicht mit gefülltem Glasmundstück auf.
 - Setzen Sie das Glasmundstück nicht mit übermäßiger Kraft auf oder nehmen es auf diese Art ab.
 - Untersuchen Sie die Glasteile regelmäßig auf Risse oder andere Defekte, die durch Handhabung und Stürze entstanden sind.

Gesundheitliche Hinweise



- Überwachen Sie ihre Symptome vor und nach der Verwendung und konsultieren Sie ihren Arzt oder Apotheker falls Sie Fragen oder Bedenken haben.
- Nicht zu verwenden bei Erkrankungen der Atemwege oder der Lungen. Die Inhalation von Dampf kann Husten und Hustenreiz auslösen.
- Inhalieren Sie nicht zu kräftig, da dies Husten und Hustenreiz auslösen kann.

Zweckbestimmung

Das Produkt ist zum Verdampfen von flüchtigen Inhaltsstoffen von Kräutern konzipiert. Das Gerät führt thermisch zur Erzeugung, bzw. Freisetzung flüchtiger Inhaltsstoffe, wie etwa Aromen und Düften, aus trockenem Pflanzenmaterial wie unten aufgeführt, ähnlichen Pflanzen, oder anderen Darreichungsformen, wie Extrakten und Wachsen.

Für Geräte die für die Verwendung mit trockenen Kräutern vorgesehen sind: Nachfolgend aufgeführte Kräuter sind zum Verdampfen mit dem Inhalator geeignet. Hierzu muss eine Temperatureinstellung des Gerätes gewählt werden, die mindestens eine Temperatur erzeugt, wie sie in der Spalte *Temperatureinstellung* ausgewiesen ist, um die flüchtigen Inhaltsstoffe freisetzen zu können. Nutzung außerhalb des hier beschriebenen Rahmens kann ein Gesundheitsrisiko darstellen.

Übersicht über geeignete Kräuter

Pflanzen-bezeichnung	Botanische Name	Verwendeter Pflanzenteil	Temperatur-einstellung
Zitronen-melisse	<i>Melissa officinalis</i>	Blätter	142°C (288°F)
Pfeffer-minze	<i>Mentha x piperita</i>	Blätter	160°C (320°F)
Lavendel	<i>Lavandula angustifolia</i>	Blüten	130°C (266°F)
Salbei	<i>Salvia officinalis</i>	Blätter	190°C (374°F)
Thymian	<i>Thymus vulgaris</i>	Kraut	190°C (374°F)
Kamille	<i>Matricaria chamomilla</i>	Blüten	190°C (374°F)
Hopfen	<i>Humulus lupulus</i>	Zapfen	154°C (309°F)
Eukalyptus	<i>Eucalyptus globulus</i>	Blätter	130°C (266°F)
Katzenminze	<i>Nepeta cataria</i>	Blätter	150°C (302°F)



Bei gesundheitlichen Effekten wenden Sie sich bitte an Ihren Arzt oder Apotheker. Es kann in seltenen Fällen vorkommen, dass eine Pflanze allergische Reaktionen auslöst. In diesem Fall ist dringend davon abzuraten, diese Pflanze weiter anzuwenden.

Wir empfehlen nur die Verwendung von Pflanzenmaterial von geprüfter Qualität. Echtheit, Reinheit und Abwesenheit von Krankheitserregern werden bei geprüfter Arzneibuchqualität des Pflanzenmaterials, etwa nach Europäischem Arzneibuch oder United States Pharmacopoeia, wie sie in Apotheken erhältlich ist, geprüft.

Wir empfehlen die Verwendung des Inhalators entsprechend der Gebrauchsanweisung, um eine optimale Anwendung der Pflanzen zu gewährleisten. Das Gerät ist nicht von der FDA zugelassen.

Garantie

Thermodyne Systems™ hält sich an strenge Qualitätskontrollstandards und bringt nur hochwertige und streng geprüfte Produkte in den Umlauf. Im Falle von Qualitätsmängeln oder Defekt eines Produktes von Thermodyne Systems™ gelten folgende Garantiebedingungen.

Die hier erläuterten Garantiebedingungen umfassen nicht die Erstattung oder den Ersatz des verwendeten Füllgutes, das in das Gerät oder die mit einem Gerät verwendete Kartusche gefüllt wurde.

Eingeschränkte Garantie

Das Gerät hat eine eingeschränkte Garantie für eine Zeitspanne, wie sie im Kapitel *Garantiespezifikationen* in der Kurzanleitung definiert ist. Davon eingeschlossen sind Material- und Verarbeitungsfehler. Um das Datum des Kaufs zu belegen, ist die Vorlage eines Kaufnachweises in Form eines gültigen Belegs erforderlich. Wenn das Produkt mechanische Defekte aufweist und innerhalb des Garantiezeitraums reklamiert wird, tauscht Thermodyne Systems™ das Produkt nach eigenem Ermessen und im gesetzlich zulässigen Umfang gegen ein neues, überholtes oder funktionell gleichwertiges Produkt aus. Der Garantiezeitraum beginnt mit Datum des Kaufs und beginnt nicht erneut mit Eintreten des Garantiefalls.

Alle Produkte, die unter Garantie reklamiert, gehen in das Eigentum von Thermodyne Systems™

über. Der Kunde übernimmt die Versandkosten für den Garantiesupport. Wenn Sie Probleme mit Ihrem Produkt haben, senden Sie eine E-Mail an die Herstelleremailadresse, die in der Kurzanleitung aufgeführt ist. Ein Kundendienstmitarbeiter wird sich zeitnah mit Ihnen in Verbindung setzen, um das Problem zu lösen und die beste Lösung zu finden.

Einschränkungen und Ausschlüsse

Diese eingeschränkte Garantie gilt nur für von Thermodyne Systems™ hergestellte Geräte, die bei einem autorisierten Händler gekauft und durch einen autorisierten Distributor bereitgestellt wurden.

Thermodyne Systems™ übernimmt keine Haftung für Schäden, die sich aus der Nichtbeachtung der Bedienungsanleitung oder Kurzanleitung ergeben.

Die eingeschränkte Garantie greift nicht in folgenden Fällen:

- Durch den normalen Gebrauch hervorgerufene Verschleißerscheinungen an Material, Verschleißteilen und Akkus.
- Abnahme der Akkukapazität im üblichen Rahmen
- Bei Verschleißteilen; eine vollständige Liste ist im Kapitel *Garantiespezifikationen* in der Kurzanleitung aufgeführt
- Gebrauchserscheinungen, welche durch die Nachlässigkeit des Benutzers oder unsachgemäßen Gebrauch entstanden sind.
- Freilegen, absichtlich Zerlegen oder in irgendeiner Weise Verändern von internen Komponenten und Bauteilen.
- Wenn ein Bauteil oder das gesamte Produkt verändert wurde, um dessen Funktionalität zu modifizieren.
- Schäden die durch die Verwendung von Ladegeräten mit nicht üblichen Spannungs- und Stromnennwerten verursacht werden; Thermodyne Systems™ empfiehlt die Verwendung eines Ladegeräts mit Nennwerten, das die im Kapitel *Technische Daten* in der Kurzanleitung angegebenen Grenzen nicht überschreitet.
- Schäden, die durch die Verwendung des Produkts außerhalb der vorgesehenen Verwendung, wie von Thermodyne Systems™ beschrieben, verursacht werden.
- Schäden am Gerät durch Über- oder Eingießen von Flüssigkeiten, einschließlich, aber nicht beschränkt auf Wasser, Reinigungslösungen oder Alkohol
- Schäden durch die Nichteinhaltung der in der Bedienungsanleitung und Kurzanleitung beschriebenen Regeln.
- Ästhetische Schäden, einschließlich, aber nicht beschränkt auf Beulen, Kratzer, Verformungen und beschädigte Teile, die durch den Gebrauch des Produkts entstanden sind.
- Schäden die durch unsachgemäßen Gebrauch, Unfall, Überschwemmung, Feuer, Erdbeben oder andere externe Ursachen verursacht wurden.

Der Akku unterliegt für eine Zeitspanne, wie sie im Kapitel *Garantiespezifikationen* in der Kurzanleitung definiert ist, ab Kaufdatum im Einzelhandel, der Garantie. Die Garantie greift bei Defekten, die nicht als übliche Alterung des Akkus angesehen werden können.

Bitte beachten Sie, dass die auf dem Gerät vorinstallierte Software und/oder spätere Iterationen durch Updates oder Upgrades für Sie lizenziert sind. Sie ist nur zur Verwendung als Teil des Produktes bestimmt.

Die eingeschränkte Garantie ist nicht übertragbar und gilt nur für den ursprünglichen Käufer. Wenn Sie das Produkt über einen Drittanbieter wie eBay, Kijiji, Craigslist oder einen anderen nicht autorisierten Einzelhändler gekauft haben, gilt diese eingeschränkte Garantie nicht. Die Thermodyne Systems™ Garantien gelten nur für Produkte, die bei einem autorisierten Einzelhändler gekauft wurden und von einem autorisierten Thermodyne Systems™ Distributor bereitgestellt wurden. Für Anfragen, die sich auf autorisierte Einzelhändler beziehen, wenden Sie sich bitte an uns.

Rückgaberichtlinien

Bitte recherchieren Sie die speziellen Rückgaberichtlinien vor dem Kauf eines jeden Produktes, an welchem Sie interessiert sind. Im Allgemeinen können Rückerstattungen nur für neue, unbenutzte und ungeöffnete Produkte, nach Ermessen und zu den Bedingungen des autorisierten Einzelhändlers in Betracht gezogen werden. Rückerstattungsdetails und -bedingungen sind für jeden autorisierten Einzelhändler unterschiedlich und müssen beim Kundensupport erfragt oder auf der Website des autorisierten Einzelhändlers nachgelesen werden. Es kann keine Rückerstattung erfolgen, wenn die Versiegelung des Gerätes oder die Plastikfolie beschädigt oder entfernt wurde. Produkte, die über einen nicht autorisierten Einzelhändler gekauft wurden, können nicht über Thermodyne Systems™ erstattet werden.

Fälschungen und Nachahmungen

Unser langfristiges Engagement im Kampf gegen unerlaubte Verkäufe und Fälschungen besteht in dem Bestreben, die Qualität der Dienstleistungen und Produkte von Thermodyne Systems™ zu gewährleisten. Thermodyne Systems™ möchte sicherstellen, dass unsere Kunden die neuesten Technologien, die attraktivsten Designs und einen erstklassigen Support erhalten.

Thermodyne Systems™ rät zur Vorsicht beim Kauf von Thermodyne Systems™ Produkten von nicht autorisierten Distributoren. Die Qualität, Zuverlässigkeit und Sicherheit dieser Produkte können auf diesem Weg nicht gewährleistet werden. In einigen Fällen setzen sich Verbraucher unbekannten Gefahren aus, welche durch den Kauf bei autorisierten Distributoren vermieden werden können.

Thermodyne Systems™ verfügt über ein engagiertes Team, welches nicht autorisierte Lieferanten und Fälscher aktiv verfolgt und identifiziert, um Kunden und Geschäftspartner zu schützen. Das Ausmaß und die Folgen von Fälschungen, sowie deren Folgen sind vielen Konsumenten nicht klar. Wir bitten Sie, leisten Sie diese Handlungen keinen Vorschub. Indem wir Fälscher aufspüren und rechtliche Schritte gegen diese Unternehmen einleiten, glauben wir einen Teil zur Vermeidung dieser Schäden beizutragen. Helfen auch Sie uns dabei.

Obwohl sich Thermodyne Systems™ für die Hilfe von Opfern von Fälschungen einsetzt, können wir weder Geld zurückerstatten, das für den Kauf von gefälschten Produkten aufgewendet wurde, noch können wir bei der Beilegung von Streitigkeiten helfen. Das schließt auch Prozesse der Rückerstattung über PayPal und Kreditkarte mit ein.

Wenden Sie sich an den Support von Thermodyne Systems™, um mehr über autorisierte Distributoren zu erfahren. Jedes außerhalb unseres exklusiven Vertriebsnetzes gekaufte Produkt hat die Möglichkeit gefälscht und dadurch nicht durch unsere Garantie geschützt zu sein.

Recycling & Entsorgung

Der Inhalator enthält einen Akku, der gemäß den örtlichen Vorschriften recycelt und entsorgt werden sollte, um eine mögliche Schädigung der Umwelt und der menschlichen Gesundheit zu verhindern. Der eingebaute Akku muss vor der Entsorgung entladen werden.

Entsorgen von elektronischen Komponenten



Das Symbol auf dem Produkt, Zubehör oder der Verpackung weist darauf hin, dass dieses Gerät nicht im Hausmüll entsorgt werden darf, sondern getrennt gesammelt werden muss! Entsorgen Sie das Gerät über eine Sammelstelle für Recycling von Elektro- und Elektronik-Altgeräten, wenn Sie innerhalb der EU und in anderen europäischen Ländern wohnen, die getrennte Sammelsysteme für Elektro- und Elektronik-Altgeräte betreiben. Durch die ordnungsgemäße Entsorgung des Gerätes tragen Sie dazu bei, mögliche

Gefahren für die Umwelt und die öffentliche Gesundheit zu vermeiden, die sonst durch unsachgemäße Behandlung von Altgeräten entstehen könnten. Das Recycling von Materialien trägt zur Schonung der natürlichen Ressourcen bei. Entsorgen Sie deshalb Ihre alten Elektro- und Elektronikgeräte nicht über den Hausmüll.

Entsorgung der Verpackung



Die Verpackung besteht aus umweltverträglichen Materialien, die Sie über Ihre örtlichen Recyclingstellen entsorgen können. Durch die ordnungsgemäße Entsorgung der Verpackung und des Verpackungsabfalls tragen Sie dazu bei, mögliche Gefahren für die Umwelt und die öffentliche Gesundheit zu vermeiden. Das/die Symbol(e) auf der Verpackung kann/können die Zusammensetzung der Verpackung angeben.

Entsorgung des Akkus

Das Produkt enthält einen Akku. Akkus dürfen nicht über den normalen Hausmüll entsorgt werden. Sie können giftige Schwermetalle enthalten und unterliegen den Abfallvorschriften. Entsorgen Sie deshalb gebrauchte Akkus bei einer örtlichen Sammelstelle.

Produktbeschreibung

Produktkonformität - Konformitätserklärung (EU)

Dieses Produkt entspricht allen relevanten europäischen Richtlinien (EU). Das Produkt ist konform mit der/den folgenden relevanten Richtlinie(n):

- Richtlinie 2014/30/EU über die elektromagnetische Verträglichkeit
- RoHS-Richtlinie 2011/65/EU (entsprechend geändertem Annex II nach Richtlinie (EU) 2015/863)

Produkte mit Ladesteckern erfüllen zusätzlich noch die folgende relevante Richtlinie:

Richtlinie 2014/35/EU (Niederspannungsrichtlinie)

Hersteller

Bei Fragen zum Produkt, technischen Problemen, Garantiefällen oder bei Fragen zur Entsorgung des Produktes empfehlen wir die Kontaktaufnahme mit dem Hersteller:


Thermodyne Systems

11 Progress Ave. #17,
Toronto, ON, M1P 4S7,
CANADA

Thermodyne Systems GmbH

Esperantostr. 8b
70197 Stuttgart
GERMANY

Zeichenerklärung der Symbole auf der Verpackung, dem Gerät und den Bedienungsanleitungen

Marquage	Déclaration
	Conformité Européenne – Dieses Gerät entspricht den Gesundheits-, Sicherheits- und Umweltschutznormen für Produkte, die innerhalb des Europäischen Wirtschaftsraumes verkauft werden dürfen.
	UK Conformity Assessed (UKCA) – Das Produkt entspricht den geltenden Anforderungen für Produkte, die in Großbritannien verkauft werden dürfen.
	Waste of Electrical and Electronic Equipment (WEEE Directive) – Dieses Gerät gilt als elektrischer oder elektronischer Abfall und darf nicht als Hausmüll behandelt werden. Das Gerät sollte über eine kommunale Sammelstelle für WEEE entsorgt werden.
	Das Produkt erfüllt die gesetzlichen Anforderungen für Entsorgung und Recycling. Lesen Sie die Anleitung und die darin enthaltenen Sicherheitshinweise, bevor Sie das Produkt benutzen.
	Lesen Sie die Bedienungsanleitung und die Kurzanleitung vor der Nutzung des Gerätes.

THERMODYNE Systems

Premium Aromatherapy Device.

© Thermodyne Systems – Toronto, Canada

Subject to alterations. All rights reserved.

Änderungen vorbehalten. Alle Rechte vorbehalten.

Sous réserve de modifications. Tous droits réservés.

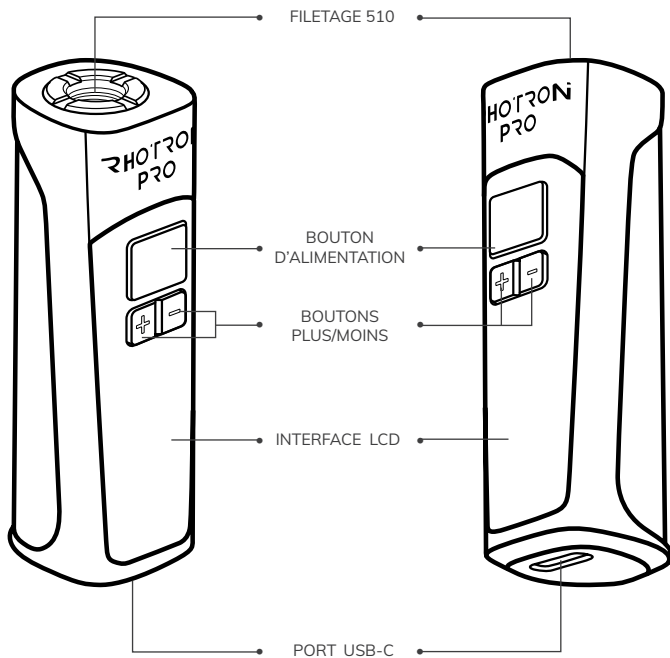


Document version: 2334271-1.0

FRANÇAIS – MODE D'EMPLOI ABRÉGÉ

TRONIAN™ (Thermodyne Systems™) conseille de lire à la fois ce mode d'emploi abrégé et le manuel d'utilisation dans leur intégralité avant la première utilisation de l'appareil.

Liste des Composants



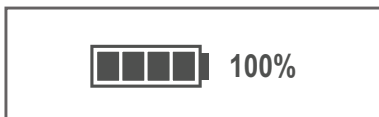
Fonctionnement de l'Appareil

Chargement



Les instructions du manuel d'utilisation (sous-chapitre *Sécurité et Mises en Garde - Chargement*), marquées des icônes suivantes, doivent être suivies.

Il est recommandé de charger complètement votre appareil avant la première utilisation pour des performances optimales. Pour charger votre TRONIAN RHOTRON™ PRO, localisez le Port USB-C sur l'appareil. Branchez une extrémité d'un Câble USB-C dans le Port USB-C et connectez l'autre extrémité à un adaptateur mural compatible (non inclus). Lorsque l'appareil commence à charger, l'Écran LCD affichera l'Indicateur de Niveau de Batterie.



Si la Batterie est faible, l'icône de Batterie vide dans le menu principal clignotera, et l'appareil ne s'allumera pas.



Utilisation



Les instructions du manuel d'utilisation (sous-chapitre *Sécurité et Mises en Garde - Fonctionnement de l'Appareil*), marquées des icônes suivantes, doivent être suivies.

Mise en Marche/Arrêt

Le TRONIAN RHOTRON™ PRO peut être allumé ou éteint en appuyant rapidement cinq fois de suite sur le Bouton d'Alimentation. L'Écran affichera brièvement le logo Tronian, puis accédera au menu principal. Le menu principal affiche:

- La tension réglée actuelle
- La résistance de la Chambre de Chauffage pour Cire Solide connectée
- Le compteur de bouffées
- L'état de connexion de la cartouche
- Le Niveau de la Batterie



Changement du Niveau de Tension

Vous pouvez régler précisément le Niveau de la Tension sur votre TRONIAN RHOTRON™ PRO à l'aide des Boutons Plus et Moins. Le Niveau de la Tension est réglable de 1,6 V à 4,2 V, par incréments de 0,1 V.

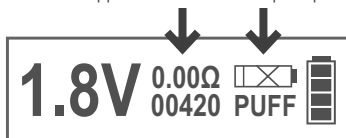
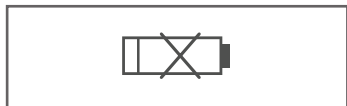
Fonction de Préchauffage

Pour activer la fonction Pré-Chauffage sur votre TRONIAN RHOTRON™ PRO, appuyez rapidement deux fois de suite sur le Bouton d'Alimentation. L'Interface LCD affichera un compte à rebours, et le processus de Pré-Chauffage fonctionnera pendant 15 secondes à environ $1,8 \text{ V} \pm 0,05 \text{ V}$.

1.8V ·  3S

Utilisation de la Chambre de Chauffage pour cire Solide à Filetage 510

Pour utiliser Solid Wax avec votre TRONIAN RHOTRON™ PRO, fixez une Chambre Chauffante Solid Wax à Filetage 510 compatible, telle que la LITL HEAT™, en la vissant solidement dans l'Appareil. Si aucune Chambre Chauffante Solid Wax à Filetage 510 n'est connectée, l'Écran affichera le symbole ci-dessous, et la résistance sera indiquée comme zéro dans le menu principal. Une fois qu'une Chambre Chauffante Solid Wax à Filetage 510 fonctionnelle est connectée, l'Appareil affichera le symbole correspondant, et la résistance apparaîtra dans le menu principal.



Pour chauffer le Matériau, maintenez enfoncé le Bouton d'Alimentation tout en inhalant. L'Écran affichera le Niveau de Tension et un minuteur en secondes pendant ce processus. Chaque session est limitée à 15 secondes, après quoi l'appareil affichera le temps écoulé et arrêtera automatiquement la sortie de puissance.

Maintenance

Nettoyage

Utilisez des lingettes alcoolisées et des cotons-tiges imbibés d'alcool, tels que les lingettes ZEUS PURIFY™ Grime Wipes et les bâtonnets ZEUS PURIFY™ Grime Sticks, pour nettoyer la saleté accumulée au fil du temps sur le Filetage 510.



Ne pas utiliser d'eau ou d'agents de nettoyage à base d'eau pour nettoyer le Filetage 510, car il s'agit d'une pièce électronique qui sera détruite.

Dépannage



Dysfonctionnement	Cause Potentielle	Mesure
L'appareil ne s'allume pas.	L'appareil n'est pas chargé.	<ul style="list-style-type: none">• Vérifiez que la batterie a été chargée.• Vérifiez si le Câble USB-C est fonctionnel et a été correctement inséré à la fois dans le Port USB-C de l'appareil et dans l'adaptateur mural lors de la charge.• Vérifiez si l'adaptateur mural a été correctement inséré pendant le chargement.
L'appareil reste non fonctionnel malgré plusieurs tentatives de charge.	L'appareil est défectueux.	Veuillez contacter le service clientèle immédiatement.
La session de l'appareil ne démarrera pas et le LCD d'Interface clignotera 10 fois.	Court-circuit détecté.	<ul style="list-style-type: none">• Nettoyez soigneusement le Filetage 510 sur l'appareil et votre chambre de chauffage pour cire à Filetage 510, en veillant à ce qu'aucun résidu ne subsiste.• La chambre de chauffage pour cire à Filetage 510 est défectueuse. Utilisez-en une nouvelle.• Veuillez contacter le service clientèle.



Si les erreurs (colonne *Dysfonctionnement*) décrites ici ne peuvent être résolues par les mesures recommandées (colonne *Mesure*), ou si une erreur non décrite survient, veuillez débrancher immédiatement l'appareil et contacter le service clientèle.

Ne pas démonter l'appareil et manipuler ses composants internes, même en cas de dysfonctionnement de l'appareil. Nous vous recommandons de contacter le service après-vente. L'appareil ne doit être ouvert que par un personnel de service qualifié utilisant des outils adéquats afin d'éviter d'endommager l'appareil. Toute tentative visant à démonter ou à ouvrir l'appareil annulera la garantie limitée.

Spécifications Techniques

Appareil

	Métrique	Imperial
Température de Fonctionnement	5°C – 40°C	41°F – 104°F
Capacité de la Batterie	400 mAh	
Compatibilité de Résistance	0,8Ω-2,0Ω ±0,3	
Taille	20 mm de Longueur, 21 mm de Largeur, 63 mm de Hauteur	0,79 pouces de Longueur, 0,83 pouces de Largeur, 2,48 pouces de Hauteur
Poids	Environ 23 g	Environ 0,051 lb

Sous réserve de modifications techniques.

Entrée de Charge pour l'Appareil

Tension d'Entrée	5 V DC
Ampérage d'Entrée	1 A
Consommation d'Énergie	5 W

Sous réserve de modifications techniques.

Spécifications de la Garantie

Si vous rencontrez des problèmes avec votre produit, envoyez un courriel à info@tronian.com, et un représentant du service clientèle vous contactera dès que possible pour résoudre le problème et trouver la meilleure solution.

La garantie limitée s'applique uniquement aux appareils fabriqués par Thermodyne Systems™ qui peuvent être identifiés par la marque, le nom commercial ou le logo " TRONIAN " qui y sont apposés.

L'appareil dispose d'une garantie limitée sur le matériel et est garanti contre les défauts de matériaux et de fabrication pendant un (1) an à compter de la date d'achat au détail. Vous pouvez prolonger votre garantie à 2 ans en scannant le QR code sur l'emballage et en enregistrant votre appareil. La batterie lithium-ion est garantie pour une période de trois (3) mois à compter de la date d'achat au détail et est protégée contre tout défaut anormal, qui n'est pas considéré comme une dégradation naturelle de la batterie. Les pièces vulnérables à l'usure sont exclues de la garantie limitée. Le TRONIAN RHOTRON™ PRO ne possède pas de pièces d'usure.

Les détails sur la garantie limitée du produit dans le chapitre *Garantie* du manuel d'utilisation doivent également être pris en compte.

FRANÇAIS – MANUEL D'UTILISATION

Il est conseillé de lire le mode d'emploi abrégé et le présent manuel d'utilisation dans leur intégralité avant la première utilisation de l'appareil.

Clause de Non-Responsabilité

Thermodyne Systems™ ne fait aucune déclaration ou garantie concernant ce manuel d'utilisation et le mode d'emploi abrégé et, dans la mesure la plus large permise par la loi, limite expressément sa responsabilité en cas de violation de toute garantie qui pourrait être impliquée par le remplacement de ce manuel d'utilisation ou du mode d'emploi abrégé par un autre. En outre, Thermodyne Systems™ se réserve le droit de modifier ce document à tout moment sans obligation d'en informer qui que ce soit.

Thermodyne Systems™ n'est pas responsable des dommages matériels ou corporels que l'appareil peut causer en cas d'utilisation inappropriée, incorrecte ou irresponsable ou de non-respect des consignes de sécurité.

L'appareil n'est pas un dispositif médical et ne peut pas être utilisé pour diagnostiquer, traiter ou guérir une maladie ou une affection.

De plus, l'appareil n'est pas un dispositif de sevrage tabagique.

Si vous avez des problèmes de santé, consultez un médecin avant d'utiliser l'appareil.

Cet appareil n'est pas destiné à être utilisé avec des substances illégales, médicinales ou non autorisées. Toute utilisation inappropriée ou illégale de ce produit annulera la garantie limitée.

Les informations fournies dans ce manuel présentent des descriptions générales et/ou des caractéristiques techniques des performances des produits qui y figurent. La présente documentation n'est pas prévue pour se substituer à ces produits et ne doit pas être utilisée pour déterminer l'adéquation ou la fiabilité de ces produits pour des usages spécifiques. Il est du devoir de tout utilisateur d'effectuer une analyse de risque, une évaluation et des essais appropriés et complets des produits en fonction de l'application ou de l'utilisation spécifique concernée. Ni Thermodyne Systems™, ni aucune de ses filiales ou sociétés affiliées ne peuvent être tenus responsables d'une mauvaise utilisation des informations contenues dans ce document. Si vous avez des suggestions quant aux améliorations ou aux modifications à apporter ou si vous décelez des erreurs, veuillez-nous en informer.

Toutes les règles de sécurité nationales, régionales et locales pertinentes doivent être respectées lors de l'utilisation de ce produit. Pour des raisons de sûreté, seul le fabricant doit effectuer les réparations des composants.

Explication des Symboles



Avant la première utilisation de l'appareil, veuillez lire et comprendre le manuel d'utilisation, le mode d'emploi abrégé et les instructions suivantes dans leur intégralité.

Le non-respect de ces consignes peut entraîner des blessures graves ou la mort.

Veuillez suivre les instructions avec diligence car elles sont très importantes pour votre sécurité lors de l'utilisation ou de l'entretien de l'appareil. Assurez-vous que

chaque personne ayant utilisé le produit a lu ces avertissements et instructions et les a suivis. Conservez tous les renseignements et instructions relatifs à la sécurité pour référence ultérieure et communiquez-les aux futurs utilisateurs du produit. Le manuel d'utilisation et le mode d'emploi abrégé les plus récents peuvent être téléchargés sur le site web du fabricant, mentionné dans le mode d'emploi abrégé.

Explication des Symboles pour les Dangers Potentiels et l'Utilisation Sûre et Appropriée

Avertissement



Pour éviter toute blessure, il est impératif de suivre les instructions mentionnées par ce symbole.

Avis de Sécurité



Pour éviter d'endommager l'appareil et l'équipement, et de subir les conséquences potentielles de ces dommages sur la vie et le corps, il est impératif de suivre les instructions mentionnées par ce symbole.

Sécurité et Mises en Garde



Avant la première utilisation de l'appareil, veuillez lire et comprendre ce manuel d'utilisation, le mode d'emploi abrégé et les instructions suivantes. Le non-respect de ces consignes peut entraîner des blessures graves ou la mort.



Suivez toujours les instructions du manuel d'utilisation et du mode d'emploi abrégé lorsque vous utilisez ou procédez à l'entretien de l'appareil.

Chargement



- Ne pas utiliser d'équipement endommagé pour charger l'appareil (y compris des adaptateurs endommagés, tout ce qui a des câbles effilochés, etc.).
- Ne pas charger l'appareil quand il est défectueux.



- Ne pas utiliser un chargeur dont la tension et le courant sont hors normes, ni un chargeur dont la tension et le courant nominaux dépassent les limites stipulées dans le chapitre Spécifications Techniques du mode d'emploi abrégé. Utilisez un adaptateur de charge conforme à toutes les réglementations officielles actuellement en vigueur.
- Ne pas plier ou endommager la zone du chargeur.
- Ne pas brancher l'appareil directement après utilisation ou si l'appareil est chaud en raison du chauffage.
- Ne pas le déposer sur des surfaces qui empêchent que la température accumulée par l'appareil ne se dissipe (ne pas déposer l'appareil sur des lits, des canapés, des oreillers, des vêtements, etc. pendant le chargement ou s'il est encore chaud après utilisation), ni le couvrir.

Fonctionnement de l'Appareil



- Pour les appareils destinés à être utilisés avec du matériel végétal sec : Utilisez les herbes et les parties de plantes recommandées. D'autres matériaux peuvent provoquer un incendie ou empoisonner l'utilisateur.
- Gardez l'appareil et ses composants hors de portée des enfants et des animaux domestiques.

- Certaines pièces de l'appareil, ou de la cartouche alimentée par la batterie, peuvent S'ÉCHAUFFER lors d'une utilisation normale. Faites attention lorsque vous accédez à la chambre chauffante et ne touchez pas les éléments chauffants quand l'appareil fonctionne et se refroidit.
- Ne pas ouvrir ou toucher les pièces internes lorsque l'appareil est allumé, lorsqu'il est chaud ou en cours d'utilisation.
- Ne pas démonter l'appareil et manipuler ses composants internes.
- Ne remplissez pas trop la chambre chauffante.
- Ne pas utiliser s'il est endommagé ou cassé.
- Ne pas faire fonctionner sans surveillance.
- Ne pas l'utiliser d'une manière inhabituelle.
- Ne pas utiliser à proximité de produits inflammables, tels que du papier, des rideaux ou des nappes.
- Ne pas utiliser dans une atmosphère explosive ou inflammable.
- Ne pas utiliser si des produits de nettoyage ou des désinfectants inflammables, tels que l'alcool isopropylique, ne se sont pas complètement évaporés.
- Ne pas utiliser l'appareil s'il est immergé dans un liquide quelconque.
- Pour les appareils avec des embouts en verre :
 - α Ne pas utiliser de verre brisé ou fêlé. Le verre cassé a des bords tranchants qui peuvent provoquer des coupures, manipulez-le avec précaution.



- Utilisez uniquement des accessoires et des pièces détachées Thermodyne Systems™ d'origine.
- Ne pas exposer l'appareil à des températures extrêmes. Par conséquent, la condensation de l'humidité peut nuire au fonctionnement de l'appareil.
- Ne pas exposer à l'humidité.
- Ne pas exposer à la lumière directe du soleil pendant une période prolongée.
- Ne pas le stocker à proximité de sources de chaleur.
- Débrancher l'appareil de la source d'alimentation pour effectuer la maintenance.
- Pour les appareils avec des embouts en verre :
 - α Ne remplissez pas l'embout en verre lorsqu'il est fixé à la base.
 - α Ne laissez pas d'eau pénétrer dans la base.
 - α Ne rangez pas l'appareil avec un embout en verre rempli.
 - α Ne pas fixer ou détacher de force l'embout en verre.
 - α Examinez périodiquement les pièces en verre pour détecter les fissures ou autres défauts liés à la manipulation et aux chutes.

Conséquences Potentielles sur la Santé



- Surveillez vos symptômes pendant et après l'utilisation et consultez immédiatement un médecin si vous avez des préoccupations.
- N'utilisez pas l'appareil si vous souffrez de maladies respiratoires ou des poumons. L'inhalation de vapeurs peut provoquer la toux.
- Ne pas inhaler férocement, cela peut provoquer une toux prononcée.

Utilisation Prévue et Mauvais Usage Raisonnablement Prévisible

L'appareil est destiné à l'évaporation des constituants volatils. Les constituants volatils, tels que les huiles essentielles, générés à partir de la matière végétale sèche énumérée ci-dessous, de plantes similaires, ou d'autres formes d'administration, telles que les extraits des herbes et les cires, peuvent être évaporées par énergie thermique.

Pour les appareils destinés à être utilisés avec du matériel végétal sec : Vous trouverez ci-dessous un aperçu des matériaux végétaux secs appropriés pour l'évaporation dans l'appareil. Une température au moins égale à la température indiquée dans la colonne *Réglage de Température Recommandé* doit être utilisée afin de libérer les constituants volatils respectifs.

D'autres utilisations peuvent être potentiellement dangereuses.

Résumé des Herbes à Utiliser

Nom de la Plante	Nom Botanique	Partie de la Plante à Utiliser	Réglage de Température Recommandé
Mélisse officinale	<i>Melissa officinalis</i>	Feuilles	142°C (288°F)
Menthe poivrée	<i>Mentha x piperita</i>	Feuilles	160°C (320°F)
Lavande	<i>Lavandula angustifolia</i>	Fleurs	130°C (266°F)
Sauge officinale	<i>Salvia officinalis</i>	Feuilles	190°C (374°F)
Thym	<i>Thymus vulgaris</i>	Herbe	190°C (374°F)
Camomille	<i>Matricaria chamomilla</i>	Fleurs	190°C (374°F)
Houblon	<i>Humulus lupulus</i>	Cônes	154°C (309°F)
Eucalyptus	<i>Eucalyptus globulus</i>	Feuilles	130°C (266°F)
Herbe à chat Cataire	<i>Nepeta cataria</i>	Feuilles	150°C (302°F)



N'oubliez pas de consulter votre médecin ou votre pharmacien si vous avez des questions d'ordre médical. Il est possible que certaines plantes puissent provoquer des réactions allergiques. Dans ce cas, il est recommandé d'arrêter immédiatement l'utilisation de ces plantes.

Nous ne recommandons que l'utilisation de matériel végétal de qualité vérifiée. On contrôle l'authenticité, la pureté et l'absence de germes pathogènes du matériel végétal selon les normes de la pharmacopée, telles que décrites dans la Pharmacopée Européenne ou la Pharmacopée des États-Unis, que l'on peut acheter en pharmacie.

Suivez les instructions indiquées sur l'appareil afin de régler votre appareil pour une utilisation aussi efficace que possible avec vos herbes, selon vos préférences personnelles. L'appareil n'est pas approuvé par la FDA.

Garantie

Thermodyne Systems™ adhère à des normes de contrôle de qualité strictes et ne propose que des produits de haute qualité qui sont rigoureusement testés. En cas de détérioration de la qualité ou de défauts des produits Thermodyne Systems™, les conditions de garantie suivantes s'appliquent.

La garantie limitée décrite dans le présent document ne couvre pas le remboursement ou le remplacement du contenu qui a pu être versé dans l'appareil ou la cartouche utilisée avec l'appareil.

Garantie Limitée

The device has a limited warranty on the hardware and is guaranteed against defects in materials. L'appareil a une garantie limitée sur le matériel et est couvert par une garantie contre tout défaut de matériel et de fabrication, pour une durée définie dans le chapitre *Spécifications de la Garantie* du mode d'emploi abrégé. Pour vérifier la date d'achat au détail par le client initial, une preuve d'achat est nécessaire de la part d'un détaillant agréé. À sa discrétion et dans les limites autorisées par la loi, Thermodyne Systems™ échangera le produit avec un autre qui sera neuf, remis à neuf ou doté de fonctionnalités similaires, si le produit présente des défauts mécaniques et qu'une réclamation est déposée pendant la période de garantie. La période de garantie commence à la date d'achat au détail et ne reprend pas après une réclamation au titre de la garantie.

Tous les produits soumis à la garantie deviennent la propriété de Thermodyne Systems™. Le client prend en charge les frais d'expédition en vue d'obtenir un soutien pour la garantie. Si vous rencontrez des problèmes avec votre produit, envoyez un courriel à l'adresse électronique du fabricant indiquée dans le mode d'emploi abrégé et un représentant du service clientèle vous contactera dès que possible pour résoudre le problème et trouver la meilleure solution.

Exclusions et Limitations

La garantie limitée s'applique uniquement aux appareils fabriqués par Thermodyne Systems™ et qui ont été achetés chez un détaillant agréé qui est lui-même approvisionné par un distributeur agréé.

Thermodyne Systems™ n'assume aucune responsabilité pour les dommages résultant du non-respect du manuel d'utilisation ou du mode d'emploi abrégé.

La garantie limitée ne s'applique pas aux situations suivantes :

- La dégradation normale des performances des matériaux.
- La dégradation naturelle des batteries.
- Les pièces vulnérables à l'usure ; la liste complète se trouve dans le chapitre *Spécifications de la Garantie* du mode d'emploi abrégé.
- Tout dommage dû à la négligence de l'utilisateur ou toute utilisation inappropriée.
- Tout cas impliquant un démontage, une altération ou un accès intentionnel aux composants internes du produit.
- Une pièce ou un produit qui a été modifié dans le but d'en changer la capacité ou la fonctionnalité.
- Des dommages causés par l'utilisation de tout chargeur ayant une tension et un courant hors normes ; Thermodyne Systems™ recommande d'utiliser un chargeur dont la puissance ne dépasse pas les limites stipulées dans le chapitre *Spécifications Techniques* du mode d'emploi abrégé.
- Des dommages causés par l'utilisation du produit en dehors de la fonction prévue telle que décrite par Thermodyne Systems™.
- Des dommages résultant de liquides, y compris, mais sans s'y limiter, l'eau, les liquides de nettoyage ou l'alcool, versés sur ou dans l'appareil.
- Des dommages résultant du non-respect du manuel d'utilisations ou du mode d'emploi abrégé.
- Des dommages esthétiques, y compris, mais sans s'y limiter, les bosses, les éraflures, les déformations et les pièces cassées par l'utilisation du produit.
- Des dommages causés par un abus, une utilisation incorrecte, un accident, une inondation, un incendie, un tremblement de terre ou d'autres causes externes

La batterie rechargeable est couverte par une garantie pour une durée définie dans le chapitre *Spécifications de la Garantie* du mode d'emploi abrégé à compter de la date d'achat et est protégée contre tout défaut anormal, qui n'est pas considéré comme une dégradation naturelle de la batterie.

Sachez que le logiciel préinstallé sur l'appareil et/ou les versions ultérieures obtenues par des mises à jour ou des mises à niveau vous sont concédés sous licence, ne sont pas vendus et ne peuvent être utilisés que dans le cadre du produit.

La garantie limitée est non négociable et ne s'applique qu'à l'acheteur initial. Si vous avez acheté le produit par l'intermédiaire d'un revendeur tiers tel que eBay, Kijiji, Craigslist ou tout autre détaillant non autorisé, la garantie limitée est inapplicable. Les garanties de Thermodyne Systems™ ne s'appliquent qu'aux produits achetés chez un détaillant agréé et approvisionné par un distributeur agréé de Thermodyne Systems™. Pour toute question relative aux détaillants agréés, veuillez nous contacter.

Politique de Retour

Avant d'acheter le produit qui vous intéresse, veuillez effectuer des recherches. Aucun remboursement n'est accordé pour les produits neufs, non utilisés et non ouverts, sauf à la discrétion et selon les conditions du détaillant autorisé. Les détails et les conditions de remboursement diffèrent selon le détaillant habilité et doivent être obtenus auprès de son service à la clientèle ou sur son site Web. Si le sceau de garantie est brisé ou si le film plastique est endommagé ou retiré, aucun remboursement ne peut être fait. Les produits achetés chez un détaillant non agréé ne sont pas remboursables sur le site Thermodyne Systems™.

Contrefaçon

Notre engagement à long terme dans la lutte contre les ventes non agréées et les contrefaçons est de garantir la qualité des services de Thermodyne Systems™. Thermodyne Systems™ s'efforce de garantir à ses clients les technologies les plus récentes, une formule attrayante et une assistance de premier ordre.

Thermodyne Systems™ recommande aux consommateurs d'être prudents lorsqu'ils achètent des produits Thermodyne Systems™ auprès de fournisseurs non agréés, car la qualité, la fiabilité et la sécurité de ces produits sont inconnues et, dans certains cas, peuvent exposer le consommateur à des dangers non associés aux produits Thermodyne Systems™ authentiques.

Thermodyne Systems™ dispose d'une équipe dédiée qui surveille et inspecte activement les fournisseurs non autorisés et les auteurs de contrefaçons afin de protéger les clients et les partenaires commerciaux. En effet, de nombreuses personnes ne comprennent pas la portée mondiale de la contrefaçon ou le cercle vicieux auquel elles contribuent en achetant des produits contrefaits. En démasquant les auteurs de contrefaçons et en simplifiant les actions en justice contre ces personnes, nous croyons que nous apportons notre contribution.

Bien que Thermodyne Systems™ s'engage à aider les victimes de contrefaçons, nous ne pouvons pas rembourser les sommes ayant servi à l'achat de produits contrefaits, car ceux-ci n'ont pas été achetés sur Thermodyne Systems™. Nous ne pouvons pas non plus apporter notre aide pour résoudre les litiges, notamment par le biais de PayPal ou de remboursements de cartes de crédit.

Contactez le service d'assistance Thermodyne Systems™ pour en savoir plus sur les fournisseurs agréés, car il y a de fortes chances que tout produit acheté en dehors de notre réseau de vente exclusif soit contrefait et ne soit pas couvert par notre garantie.

Recyclage et Élimination

L'appareil est équipé d'une batterie rechargeable qui doit être recyclée et éliminée conformément aux exigences locales afin de prévenir tout dommage potentiel à l'environnement et à la santé humaine. La batterie rechargeable intégrée doit être déchargée avant d'être mise au rebut.

Élimination des Composants Électroniques



Le symbole sur le produit, les accessoires ou l'emballage indique que cet appareil ne doit pas être traité comme des déchets municipaux non triés, mais doit être collecté séparément ! Si vous résidez dans un pays de l'Union européenne ou tout autre pays qui

dispose d'un système de collecte spécifique pour les déchets d'équipements électriques et électroniques, vous devez envoyer cet appareil à un centre de collecte pour le recyclage des déchets d'équipements électriques et électroniques. Une élimination adéquate de l'appareil permet d'éviter les risques éventuels pour l'environnement et la santé publique qui pourraient résulter d'un traitement inapproprié des déchets d'équipements. Le recyclage des matériaux contribue à la conservation des ressources naturelles. Par conséquent, ne vous débarrassez pas de vos anciens équipements électriques et électroniques avec les déchets municipaux non triés.

Élimination des Déchets d'Emballage



L'emballage est fabriqué à partir de matériaux respectueux de l'environnement, qui peuvent être éliminés dans les centres de recyclage locaux. En éliminant l'emballage et les déchets de manière appropriée, vous contribuez à éviter les risques éventuels sur l'environnement et la santé publique. Le(s) symbole(s) figurant sur l'emballage peut(vent) indiquer la composition de l'emballage.

Élimination de la Batterie

Le produit contient une batterie. Les batteries ne doivent pas être jetées avec les ordures ménagères habituelles. Ils peuvent contenir des métaux lourds toxiques et sont soumis à la réglementation sur les déchets. Pour cette raison, jetez la batterie rechargeable usagée dans un point de collecte local.

Description du Produit

Conformité des Produits - Déclaration de Conformité (UE)

Ce produit est conforme à toutes les directives européennes pertinentes (UE). Le produit est conforme à la (aux) directive(s) pertinente(s) suivante(s) :

- Directive compatibilité électromagnétique 2014/30/UE
- Directive RoHS 2011/65/UE (considérant l'annexe II modifiée de la directive (UE) 2015/863)

Les produits avec les chargeurs sont en outre conformes à la directive pertinente suivante :

Directive 2014/35/UE (électriques basse tension)







Fabricant

Pour toute question concernant l'appareil, les problèmes techniques, les demandes de garantie ou l'élimination de l'appareil, il est conseillé de contacter l'une des adresses suivantes :

Thermodyne Systems
11 Progress Ave. #17,
Toronto, ON, M1P 4S7,
CANADA

Thermodyne Systems GmbH
Esperantostr. 8b
70197 Stuttgart
GERMANY

Explication des Symboles sur l'Emballage, l'Appareil et dans les Manuels

Marquage	Déclaration
	Conformité Européenne – Cet appareil est conforme aux normes de santé, de sécurité et de protection de l'environnement applicables aux produits pouvant être vendus dans l'Espace économique européen.
	UK Conformity Assessed (UKCA) – Le produit est conforme aux exigences applicables aux produits vendus en Grande-Bretagne.
	Waste of Electrical and Electronic Equipment (WEEE Directive) – Cet appareil est considéré comme un déchet électrique ou électronique et ne doit pas être traité comme un déchet ménager. L'appareil doit être éliminé par l'intermédiaire d'un point de collecte municipal des DEEE.
	Le produit est conforme à la réglementation en matière d'élimination et de recyclage.
	Veuillez lire et comprendre le manuel d'utilisation et le mode d'emploi abrégé. Lisez et comprenez ces manuels et leurs instructions de sécurité avant d'utiliser ce produit.
	Federal Communications Commission – Si l'appareil ou l'emballage porte le symbole, il est conforme à la partie 15 des règles de la FCC. Conditions de fonctionnement : (1) ce dispositif ne doit pas causer d'interférences nuisibles, et (2) cet appareil ne doit pas causer d'interférences nuisibles, y compris des interférences pouvant entraîner un fonctionnement non souhaité.

THERMODYNE Systems

Premium Aromatherapy Device.

© Thermodyne Systems – Toronto, Canada

Subject to alterations. All rights reserved.

Änderungen vorbehalten. Alle Rechte vorbehalten.

Sous réserve de modifications. Tous droits réservés.

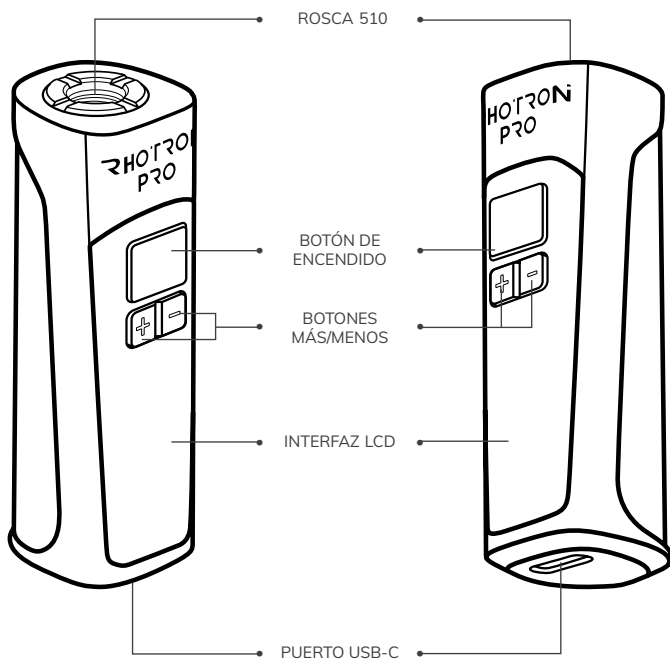


Document version: 2334271-1.0

ESPAÑOL – MANUAL DE INICIO RÁPIDO

TRONIAN™ (Thermodyne Systems™) recomienda leer tanto este manual de inicio rápido como el manual de instrucciones en su totalidad antes del primer uso del dispositivo.

Lista de Componentes



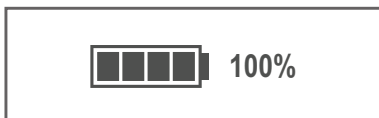
Funcionamiento del Dispositivo

Carga



Las instrucciones del manual de instrucciones (subcapítulo *Advertencias & Instrucciones de Seguridad: Carga*), marcadas con los siguientes iconos, deben seguirse.

Se recomienda cargar completamente su Device antes del primer uso para un rendimiento óptimo. Para cargar su TRONIAN RHOTRON™ PRO, localice el USB-C Port en el Device. Conecte un extremo de un USB-C Cable al USB-C Port y conecte el otro extremo a un adaptador de pared compatible (no incluido). Cuando el Device comienza a cargarse, la LCD Display mostrará el Battery Level Indicator.



Si la Battery está baja, el ícono de Battery vacío en el menú principal parpadeará y el Device no encenderá.



Funcionamiento

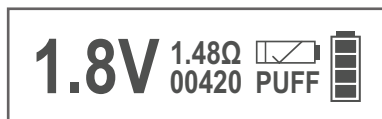


Las instrucciones del manual de instrucciones (subcapítulo *Advertencias & Instrucciones de Seguridad: Funcionamiento del Dispositivo*), marcadas con los siguientes iconos, deben seguirse.

Encendido/Apagado

El TRONIAN RHOTRON™ PRO puede encenderse o apagarse presionando rápidamente el Botón de Encendido cinco veces seguidas. La Display mostrará brevemente el Tronian Logo y luego continuará al main menu. El main menu muestra:

- El voltaje configurado
- La resistencia de la Solid Wax Heating Chamber
- El puff counter
- El estado de conexión del cartucho
- El nivel de la Battery



Cambio del Nivel de Voltaje

Puede ajustar con precisión el Nivel de Voltaje en su TRONIAN RHOTRON™ PRO usando los Botones Más y Menos. El Nivel de Voltaje es ajustable de 1.6 V a 4.2 V, en incrementos de 0.1 V.

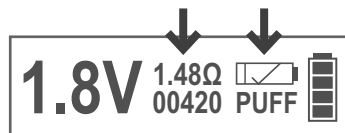

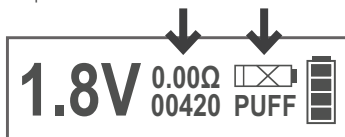
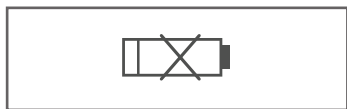
Función de Pre-Calentamiento

Para activar la Pre-Heat function en su TRONIAN RHOTRON™ PRO, presione rápidamente el Botón de Encendido dos veces seguidas. La LCD Interface mostrará un countdown, y el Pre-Heat process durará 15 segundos a aproximadamente $1.8 \text{ V} \pm 0.05 \text{ V}$.

1.8V ·  3S

Uso de la Cámara de Calentamiento de Cera con Rosca 510

Para usar Solid Wax con su TRONIAN RHOTRON™ PRO, coloque una 510-Thread Solid Wax Heating Chamber compatible, como la LITL HEAT™, atornillándola firmemente al Device. Si no hay un cartucho conectado, la Display mostrará el símbolo siguiente y la resistencia del cartucho se verá como cero en el main menu. Cuando se conecte un cartucho funcional, el Device mostrará el símbolo correspondiente y la resistencia del cartucho aparecerá en el main menu.



Para calentar el Material, mantenga presionado el Botón de Encendido mientras inhala. La Display mostrará el nivel de voltaje y un temporizador en segundos durante este proceso. Cada sesión se limita a 15 segundos, tras lo cual el Device parpadeará el tiempo transcurrido y detendrá automáticamente la salida de energía.

Mantenimiento

Limpieza

Use toallitas con alcohol y bastoncillos de algodón con alcohol, como ZEUS PURIFY™ Grime Wipes y ZEUS PURIFY™ Grime Sticks, para limpiar la suciedad acumulada con el uso en la Rosca 510.



No use agua ni agentes de limpieza a base de agua para limpiar la Rosca 510, ya que es una parte electrónica que se dañará.

Solución de Problemas



Error	Potential Cause	Action
El Device no enciende.	El Device no está cargado.	<ul style="list-style-type: none">• Verifique que la Battery esté cargada.• Verifique que el USB-C Cable funcione y esté bien insertado en el USB-C Port del Device y en el adaptador de pared durante la carga.• Verifique que el adaptador de pared funcione y esté bien conectado durante la carga.
El Device permanece inoperativo tras varios intentos de carga.	El Device está defectuoso.	Por favor contacte al servicio al cliente de inmediato.
El Device no inicia la sesión y la LCD Interface muestra "Short Circuite detected."	Short circuit detectado.	<ul style="list-style-type: none">• Limpie cuidadosamente la 510-Thread tanto en el Device como en la 510-Thread Wax Heating Chamber, asegurándose de que no quede residuo.• La 510-Thread Wax Heating Chamber está defectuosa. Use una nueva.• Si el problema persiste, contacte al servicio al cliente.



Si los errores listados en la columna "Error" no pueden resolverse usando las acciones recomendadas en la columna "Acción", o si ocurre un error no listado, desenchufe inmediatamente el Device y contacte al servicio al cliente.

No intente desarmar ni manipular los componentes internos del Device, incluso si presenta fallas. En su lugar, contacte al servicio al cliente para recibir asistencia. Solo el personal de servicio capacitado, con las herramientas adecuadas, debe abrir el Device para evitar daños. Cualquier intento no autorizado de desarmar o abrir el Device anulará la garantía limitada.

Datos Técnicos

Device

	Métrico	Imperial
Temperatura de Funcionamiento	5°C – 40°C	41°F – 104°F
Capacidad de la Batería	400 mAh	
Compatibilidad de la Resistencia	0.8Ω-2.0Ω ±0.3	
Tamaño	20 mm Longitud, 21 mm Ancho, 63 mm Altura	0.79 in Longitud, 0.83 in Ancho, 2.48 in Altura
Peso	Approx. 23 g	Approx. 0.051 lb

Sujeto a cambios técnicos.

Entrada de Carga para el Dispositivo

Voltaje de Entrada	5 V DC
Amperaje de Entrada	1 A
Consumo de Energía	5 W

Sujeto a cambios técnicos.

Especificaciones de la Garantía

Si tiene problemas con su producto, envíe un correo a info@tronian.com. Un representante de atención al cliente se pondrá en contacto con usted lo antes posible para resolver el problema y encontrar la mejor solución.

La garantía limitada solo se aplica a dispositivos fabricados por Thermodyne Systems™ que puedan identificarse con la marca, nombre comercial o logotipo "TRONIAN".

El dispositivo tiene una garantía limitada en el hardware y está garantizado contra defectos de materiales y mano de obra por un (1) año desde la fecha de compra minorista. Puedes extender tu garantía a 2 años escaneando el código QR en el embalaje y registrando tu dispositivo. La batería de iones de litio tiene garantía por tres (3) meses a partir de la fecha de compra al por menor y está protegida contra defectos anormales que no se consideren degradación natural de la batería. Las piezas vulnerables al desgaste están excluidas de la garantía limitada. El TRONIAN RHOTRON™ PRO no tiene piezas de desgaste.

Los detalles sobre la garantía limitada del producto en el capítulo de *Garantía* del manual de instrucciones también deben considerarse.

ESPAÑOL – MANUAL DE INSTRUCCIONES

Se recomienda leer tanto el manual de inicio rápido como este manual de instrucciones en su totalidad antes del primer uso del dispositivo.

Descargo de Responsabilidad

Thermodyne Systems™ no realiza declaraciones ni ofrece garantías con respecto a este manual y al manual de inicio rápido, y, en la máxima medida permitida por la ley, limita expresamente su responsabilidad por incumplimiento de cualquier garantía implícita a la sustitución de este manual o del manual de inicio rápido por otro. Además, Thermodyne Systems™ se reserva el derecho de revisar esta publicación en cualquier momento sin incurrir en la obligación de notificar a ninguna persona sobre la revisión.

Thermodyne Systems™ no es responsable de ningún daño material o lesión personal que el dispositivo pueda causar si se usa de manera inapropiada, incorrecta o irresponsable, o en incumplimiento de las instrucciones de seguridad.

El dispositivo no es un dispositivo médico y no puede diagnosticar, tratar ni curar ninguna enfermedad o condición médica. El dispositivo no es un dispositivo para dejar de fumar.

Si tiene problemas de salud, consulte a un médico antes de usar el dispositivo.

El dispositivo no está diseñado para ser utilizado con sustancias ilegales, medicinales o no reguladas. Cualquier uso inadecuado o ilegal de este producto anulará la garantía limitada.

La información proporcionada en esta documentación contiene descripciones generales y/o características técnicas del rendimiento de los productos aquí contenidos. Esta documentación no está destinada a sustituir y no debe utilizarse para determinar la idoneidad o fiabilidad de estos productos para aplicaciones específicas del usuario. Es deber de cualquier usuario realizar el análisis de riesgo adecuado y completo, la evaluación y las pruebas de los productos con respecto a la aplicación o uso específico relevante. Ni Thermodyne Systems™ ni ninguna de sus afiliadas o subsidiarias serán responsables por el mal uso de la información contenida en este documento. Si tiene alguna sugerencia de mejora o corrección o ha encontrado errores en esta publicación, infórmenos.

Se deben cumplir todas las normativas de seguridad estatales, regionales y locales pertinentes al usar este producto. Por razones de seguridad, solo el fabricante debe realizar reparaciones en los componentes.

Explicación de Símbolos



Lea y comprenda el manual de instrucciones, el manual de inicio rápido y las siguientes instrucciones en su totalidad antes del primer uso del dispositivo. El incumplimiento de esto puede resultar en lesiones graves o la muerte. Siga las instrucciones diligentemente, ya que son de alta importancia para su seguridad al usar o mantener el dispositivo. Asegúrese de que cada persona que utilice el producto haya leído estas advertencias e instrucciones y las siga.



Conserve toda la información de seguridad y las instrucciones para futuras consultas y transmítalas a los usuarios posteriores del producto. El último manual y el manual de inicio rápido están disponibles para su descarga en el sitio web del fabricante, mencionado en el manual de inicio rápido.

Explicación de Símbolos para Riesgos Potenciales y Uso Seguro y Apropiado

Advertencia



Para evitar lesiones, es obligatorio seguir las instrucciones marcadas con este símbolo.



Para evitar daños al dispositivo y al equipo, y las posibles implicaciones de los daños para la vida y la integridad física, es obligatorio seguir las instrucciones marcadas con este símbolo.

Advertencias e Instrucciones de Seguridad



Por favor, lea y comprenda este manual, el manual de inicio rápido y sus instrucciones de seguridad antes del primer uso del dispositivo. No hacerlo puede resultar en lesiones graves o la muerte.



Siga siempre las instrucciones del manual y del manual de inicio rápido al usar o dar servicio al dispositivo.

Cargando



- No utilice ningún equipo dañado para cargar el dispositivo (incluidos adaptadores dañados, cualquier cosa con cables deshilachados, etc.).
- No cargue un dispositivo defectuoso.



- No utilice un cargador con valores de voltaje y corriente no estándar ni un cargador con valores de voltaje y corriente que excedan los límites estipulados en el capítulo de *Datos Técnicos* en el manual de inicio rápido. Use un adaptador de carga que cumpla con todas las regulaciones oficiales actualmente aplicables.
- No doble ni dañe el área del cargador.
- No conecte el dispositivo directamente después de usarlo o si el dispositivo está caliente por el uso.
- No lo coloque sobre superficies que aislen la acumulación de temperatura del dispositivo, impidiendo su disipación (no coloque la unidad sobre camas, sofás, almohadas, ropa, etc., mientras se carga o si aún está caliente por el uso), ni cubra el dispositivo.

Operación del Dispositivo



- Para dispositivos adecuados para su uso con material vegetal seco: Utilice solo con material vegetal recomendado. Otros materiales pueden causar que la unidad se incendie o envenene al usuario.
- Mantenga el dispositivo y sus componentes fuera del alcance de niños y mascotas.
- Partes de la unidad, o del cartucho alimentado por la batería, se calientan durante el uso normal. Tenga cuidado al acceder a la cámara de calentamiento y no toque los elementos de calentamiento durante la operación y enfriamiento.
- No abra ni toque las partes internas cuando el dispositivo esté encendido, caliente o en uso.
- No desmonte ni manipule los componentes internos.
- No sobrellene la cámara de calentamiento.
- No use el dispositivo si está dañado o roto.
- No lo opere sin supervisión.
- No lo opere de manera inusual.
- No lo use cerca de productos inflamables, como papel, cortinas o manteles.
- No lo use en una atmósfera explosiva o inflamable.
- No lo opere si los agentes de limpieza o desinfectantes inflamables, como el alcohol isopropílico, no se han evaporado completamente.
- No use el dispositivo si se sumerge en algún líquido.
- Para dispositivos con boquillas de vidrio:
 - No use vidrio roto o agrietado. El vidrio roto tiene bordes afilados que pueden causar cortes, manéjelo con cuidado.



- Utilice solo accesorios y repuestos originales de Thermodyne Systems™.
- No exponga el dispositivo a temperaturas extremas. La condensación de humedad puede afectar el funcionamiento de la unidad como consecuencia.
- No exponga a humedad y humedad.
- No exponga a la luz solar directa durante un tiempo prolongado.
- No almacene cerca de fuentes de calor.
- Desconecte de la fuente de alimentación para el mantenimiento.
- Para dispositivos con boquillas de vidrio:
 - No llene la boquilla de vidrio mientras esté unida a la base.
 - No permita que entre agua en la base.
 - No almacene el dispositivo con la boquilla de vidrio llena.
 - No adjunte ni desmonte la boquilla de vidrio a la fuerza.
 - Examine periódicamente las partes de vidrio en busca de grietas u otros defectos por el manejo y las caídas.

Posibles Consecuencias para la Salud



- Monitoree el efecto sobre sus síntomas durante y después del uso, y busque apoyo médico de inmediato si tiene alguna preocupación.
- No lo use si padece enfermedades del tracto respiratorio o de los pulmones. La inhalación de vapor puede causar tos.
- No inhale con fuerza. Esto puede causar tos pronunciada.

Uso Previsto y Uso Previsible Incorrecto

El dispositivo está diseñado para la evaporación de componentes volátiles. Los componentes volátiles, como los aceites esenciales generados a partir del material vegetal seco que se enumera a continuación, botánicos similares u otras formas de administración, como extractos y ceras, pueden evaporarse mediante energía térmica.

Para dispositivos adecuados para material vegetal seco: A continuación se presenta una descripción general del material vegetal seco adecuado para la evaporación en el inhalador. Se debe usar una configuración de temperatura que al menos caliente a la temperatura indicada en la columna Configuración de Temperatura Recomendada para liberar los respectivos componentes volátiles.

Otros usos pueden ser potencialmente dañinos.

Descripción General del Material Vegetal

Nombre de la Planta	Nombre Botánico	Parte de la Planta Usada	Configuración de Temperatura Recomendada
Melisa	<i>Melissa officinalis</i>	Hojas	142°C (288°F)
Menta	<i>Mentha x piperita</i>	Hojas	160°C (320°F)
Lavanda	<i>Lavandula angustifolia</i>	Flores	130°C (266°F)
Salvia	<i>Salvia officinalis</i>	Hojas	190°C (374°F)
Tomillo	<i>Thymus vulgaris</i>	Hierba	190°C (374°F)
Manzanilla	<i>Matricaria chamomilla</i>	Flores	190°C (374°F)
Lúpulo	<i>Humulus lupulus</i>	Conos	154°C (309°F)
Eucalipto	<i>Eucalyptus globulus</i>	Hojas	130°C (266°F)
Nepeta	<i>Nepeta cataria</i>	Hojas	150°C (302°F)



Consulte a su médico o farmacéutico si tiene alguna pregunta médica. Existe la posibilidad de que algunas plantas puedan causar reacciones alérgicas. En tal caso, se recomienda dejar de usar dicho material vegetal de inmediato.

Solo recomendamos el uso de material vegetal de calidad verificada. La autenticidad, pureza y ausencia de gérmenes patógenos se verifican para el material vegetal según los estándares farmacopéicos, como se describe en la Farmacopea Europea o la Farmacopea de los Estados Unidos, que se pueden adquirir en farmacias.

Recomendamos encarecidamente seguir las instrucciones dadas con el dispositivo para configurar su dispositivo para usar su material vegetal de manera eficiente y de acuerdo con sus preferencias personales. El dispositivo no cuenta con la aprobación de la FDA.

Garantía

Thermodyne Systems™ se adhiere a estrictos estándares de control de calidad y solo ofrece productos de alta calidad que son rigurosamente probados. En caso de deterioro de la calidad o defectos en los productos de Thermodyne Systems™, se aplican las siguientes condiciones de garantía.

La garantía limitada descrita aquí no cubre el reembolso o reemplazo del contenido que se haya podido llenar en el dispositivo o el cartucho utilizado con el dispositivo.

Garantía Limitada

El dispositivo tiene una garantía limitada sobre el hardware y está garantizado contra defectos en materiales y mano de obra durante un período de tiempo definido en el capítulo *Específicos de Garantía* en el manual de inicio rápido. Para verificar la fecha de compra al por menor por parte del cliente original, se requiere un comprobante de compra de un minorista autorizado. A su discreción y en la medida permitida por la ley, Thermodyne Systems™ reemplazará el producto con un producto nuevo, reacondicionado o funcionalmente equivalente, si el producto desarrolla algún defecto mecánico y se presenta una reclamación dentro del período de garantía. El período de garantía comienza desde la fecha de compra al por menor y no se reinicia después de que se haya emitido una reclamación de garantía.

Todos los productos enviados para garantía pasan a ser propiedad de Thermodyne Systems™. El cliente cubre los costos de envío para el soporte de la garantía. Si tiene problemas con su producto, envíe un correo electrónico a la dirección del fabricante especificada en el manual de inicio rápido. Un representante de servicio al cliente se pondrá en contacto con usted lo antes posible para resolver el problema y encontrar la mejor solución.

Exclusiones y Limitaciones

La garantía limitada solo se aplica a los dispositivos fabricados por Thermodyne Systems™ que fueron comprados en un minorista autorizado a quien un distribuidor autorizado cumpla.

Thermodyne Systems™ no asumirá ninguna responsabilidad por daños resultantes del incumplimiento del manual de instrucciones o del manual de inicio rápido.

La garantía limitada no se aplica a:

- Degradación del rendimiento normal de los materiales
- Degradación natural de la batería
- Partes vulnerables al desgaste y deterioro; la lista completa se puede encontrar en el capítulo *Específicos de Garantía* en el manual de inicio rápido
- Cualquier daño debido a la negligencia del usuario o cualquier uso inapropiado
- Cualquier caso en el que se desmonten, manipulen o accedan a los componentes internos del producto de cualquier manera
- Una pieza o producto que haya sido alterado para modificar su capacidad o funcionalidad
- Daños causados por el uso de cualquier cargador con voltaje y corriente no estándar; Thermodyne Systems™ recomienda utilizar un cargador con la clasificación que no exceda los

límites estipulados en el capítulo *Datos Técnicos* en el manual de inicio rápido

- Daños causados por el uso del producto fuera de la función prevista según lo descrito por Thermodyne Systems™
- Daños resultantes de líquidos, incluidos, entre otros, agua, fluidos de limpieza o alcohol, vertidos sobre o dentro del dispositivo
- Daños resultantes del incumplimiento del manual de instrucciones y del manual de inicio rápido
- Daños estéticos, incluidos, entre otros, abolladuras, rayaduras, deformidades y piezas rotas durante el uso del producto
- Daños causados por abuso, mal uso, accidente, inundación, incendio, terremoto u otras causas externas.

La batería recargable está bajo garantía por un tiempo definido en el capítulo *Específicos de Garantía* en el manual de inicio rápido desde la fecha de compra al por menor y está protegida contra cualquier defecto anormal, que no se considere degradación natural de la batería.

Tenga en cuenta que el software preinstalado en el dispositivo y/o iteraciones posteriores a través de actualizaciones o mejoras se le otorga bajo licencia, no se vende, y para su uso como parte del producto únicamente.

La garantía limitada no es transferible y solo se aplica al comprador original. Si ha comprado a través de un revendedor de terceros como eBay, Kijiji, Craigslist o cualquier otro minorista no autorizado, entonces la garantía limitada no se aplica. Las garantías de Thermodyne Systems™ solo se aplican a productos comprados en un minorista autorizado cumplido por un distribuidor autorizado de Thermodyne Systems™. Para consultas sobre minoristas autorizados, contáctenos.

Política de Devoluciones

Investigue el producto en el que está interesado antes de comprarlo. Los reembolsos solo se pueden considerar para productos nuevos, sin usar y sin abrir a discreción y bajo los términos del minorista autorizado. Los detalles y términos de reembolso difieren para cada minorista autorizado y deben obtenerse de su servicio al cliente o sitio web. Los reembolsos solo se pueden hacer si el sello a prueba de manipulación está roto o si la película de plástico está dañada o removida. Los productos comprados a través de un minorista no autorizado no son reembolsables por Thermodyne Systems™.

Falsificación

Nuestro compromiso a largo plazo para combatir las ventas no autorizadas y la falsificación es garantizar la calidad de los servicios de Thermodyne Systems™. Thermodyne Systems™ está dedicado a asegurar que nuestros clientes obtengan las tecnologías más actualizadas de la marca, un diseño atractivo y una asistencia de primer nivel.

Thermodyne Systems™ advierte a los consumidores que sean prudentes al comprar productos Thermodyne Systems™ de proveedores no autorizados, ya que la calidad, confiabilidad y seguridad de estos productos son desconocidas y, en algunos casos, pueden exponer al consumidor a peligros que no ocurren con productos genuinos de Thermodyne Systems™.

Thermodyne Systems™ cuenta con un equipo dedicado que rastrea y examina activamente a proveedores no autorizados y falsificadores para proteger a los clientes y socios comerciales. Debido a que muchas personas no comprenden la influencia global de la falsificación o el ciclo de daño que asisten al comprar productos falsificados. Al descubrir falsificadores y facilitar acciones legales contra estas entidades, creemos que estamos haciendo nuestra parte.

Aunque Thermodyne Systems™ se dedica a ayudar a las víctimas de la falsificación, no podemos reembolsar el dinero utilizado para comprar productos infractores, ya que estos productos no fueron comprados en Thermodyne Systems™, ni podemos ayudar a resolver disputas, incluida la asistencia a través de PayPal o reembolsos con tarjeta de crédito.

Comuníquese con el servicio al cliente de Thermodyne Systems™ para obtener más información sobre proveedores autorizados, ya que cualquier producto comprado fuera de nuestra red de ventas exclusiva tiene la posibilidad de ser falsificado y no está protegido por nuestra garantía.

Reciclaje y Eliminación

El dispositivo contiene una batería recargable que debe reciclarse y eliminarse siguiendo los requisitos locales para prevenir posibles daños al medio ambiente y a la salud humana. La batería recargable incorporada debe descartarse antes de su eliminación.

Eliminación de Componentes Electrónicos



El símbolo en el producto, los accesorios o el embalaje indica que este dispositivo no debe ser tratado como desecho municipal no clasificado, ¡sino que debe ser recolectado por separado! Deseche el dispositivo a través de un punto de recolección para el reciclaje de equipos eléctricos y electrónicos si vive dentro de la UE y en otros países europeos que operan sistemas de recolección separados para desechos eléctricos y electrónicos.

Al desechar el dispositivo de manera adecuada, ayuda a evitar posibles peligros para el medio ambiente y la salud pública que de otro modo podrían ser causados por el tratamiento inadecuado de los equipos de desecho. El reciclaje de materiales contribuye a la conservación de los recursos naturales. Por lo tanto, no deseche su equipo eléctrico y electrónico antiguo con los desechos municipales no clasificados.

Eliminación de Residuos de Embalaje



El embalaje está hecho de materiales ecológicos, que pueden desecharse a través de sus instalaciones locales de reciclaje. Al desechar el embalaje y los residuos de embalaje de manera adecuada, ayuda a evitar posibles peligros para el medio ambiente y la salud pública.

El/los símbolo(s) en el embalaje pueden indicar la composición del embalaje.

Eliminación de Baterías

El producto contiene una batería. Las baterías no deben desecharse con los residuos domésticos habituales. Pueden contener metales pesados tóxicos y están sujetas a regulaciones de desechos. Por esta razón, deseche las baterías recargables usadas en un punto de recolección local.

Descripción del Producto

Cumplimiento del Producto – Declaración de Conformidad (UE)

Este producto cumple con todas las Directivas Europeas relevantes (UE). El producto está en conformidad con la(s) siguiente(s) regulación(es) relevante(s):

- Directiva de Compatibilidad Electromagnética 2014/30/UE
- Directiva RoHS 2011/65/UE (bajo consideración del Anexo II modificado de la Directiva (UE) 2015/863)

Los productos con adaptadores de carga cumplen adicionalmente con la siguiente regulación relevante:

Directiva de Baja Tensión 2014/35/UE

Fabricante

En caso de preguntas sobre el dispositivo, problemas técnicos, reclamaciones de garantía o eliminación del dispositivo, se recomienda contactar a cualquiera de las siguientes direcciones:

Thermodyne Systems
11 Progress Ave. #17,
Toronto, ON, M1P 4S7,
CANADA

Thermodyne Systems GmbH
Esperantostr. 8b
70197 Stuttgart,
GERMANY

Glosario de Símbolos en el Embalaje, Dispositivo y en los Manuales

Marcado	Declaración
	Conformité Européenne – Este dispositivo cumple con las normas de salud, seguridad y protección ambiental para productos vendidos dentro del Área Económica Europea.
	UK Conformity Assessed (UKCA) – El producto cumple con los requisitos aplicables para productos vendidos dentro de Gran Bretaña.
	Residuos de Equipos Eléctricos y Electrónicos (Directiva RAEE) – Este dispositivo se considera un desecho eléctrico o electrónico y no debe tratarse como desecho doméstico. El dispositivo debe ser eliminado a través de un punto de recolección municipal establecido para RAEE.
	El producto cumple con las normativas de eliminación y reciclaje.
	Consulte el manual de instrucciones y el manual de inicio rápido. Lea y comprenda estos manuales y sus instrucciones de seguridad antes de usar este producto.

THERMODYNE Systems

Dispositivo de Aromaterapia de Primera Calidad.

© Thermodyne Systems – Toronto, Canada

Subject to alterations. All rights reserved.

Änderungen vorbehalten. Alle Rechte vorbehalten.

Sous réserve de modifications. Tous droits réservés.



Document version: 2334271-1.0

© Thermodyne Systems – Toronto, Canada

Premium Aromatherapy Device.

The Tronian logo and Tronian Rhotron are trademarks of Thermodyne Systems.

Subject to alterations. All rights reserved.

Änderungen vorbehalten. Alle Rechte vorbehalten.

Sous réserve de modifications. Tous droits réservés.



www.tronian.com/tronian-rhotron-pro.html



Document version: 82775600496-1.0-QSM